





**POLSKI ŁAD**  
**- jak ustrzec się od**  
**nieprawidłowości**  
**w naliczaniu wynagrodzeń**  
**na podstawie nowego**  
**rozporządzenia?**

**Prowadzi: Iwona Nowak Przybylska**

# Na webinarze dowiesz się:

- Jak naliczać **ulgę** dla **klasy średniej**?
- Jak wygląda **zaliczka na podatek dochodowy** z uwzględnieniem zmian wprowadzonych przez **Polski Ład**?
- Jakie są najważniejsze **zasady wyliczania wynagrodzenia** brutto – netto po 01.01.2022 r.?

**Jeśli zostaniesz do końca...**

...otrzymasz wyjątkowy

**BONUS –**

**Nagranie z dzisiejszego webinaru**

# Czym jest wynagrodzenie za pracę?

Wynagrodzenie za pracę jest obligatoryjnym świadczeniem o charakterze pieniężnym integralnie związanym z umową o pracę. Przysługujące pracownikowi wynagrodzenie, oprócz odpowiednich składników wynagrodzenia osobowego, może obejmować np. wypłaty z tytułu udziału w zysku lub w nadwyżce bilansowej, dodatkowe wynagrodzenia roczne (pracownicy jednostek sfery budżetowej).

Wynagrodzeniami osobowymi są wynagrodzenia i inne świadczenia z tytułu pracy przysługujące pracownikom – z tytułu stosunku pracy lub stosunku służbowego, pracownikom młodocianym z tytułu umowy o pracę w celu przygotowania zawodowego i osobom pełnoletnim, które kończą naukę zawodu na warunkach określonych dla młodocianych.

# Czym jest wynagrodzenie za pracę?

Wynagrodzenia osobowe obejmują w szczególności:

- wynagrodzenia zasadnicze w formie czasowej, akordowej, prowizyjnej i innej,
- dodatki za staż pracy oraz inne dodatki (dodatkowe wynagrodzenia) za szczególne właściwości pracy, szczególne kwalifikacje lub warunki pracy,
- premie i nagrody regulaminowe i uznaniowe,
- dodatki za pracę w godzinach nadliczbowych,
- wynagrodzenia dodatkowe za prace wykonywane w ramach obowiązującego wymiaru czasu pracy, lecz nie wynikające z zakresu czynności,
- wynagrodzenia za czynności przewidziane do wykonania poza normalnymi godzinami pracy w zakładzie lub w innym miejscu wyznaczonym przez pracodawcę (np. dyżury, pełnienie pogotowia domowego),

# Źródła prawa pracy w zakresie naliczania wynagrodzeń

## 1. Podstawy prawne wprowadzania warunków wynagradzania

- Kodeks pracy
- Układ zbiorowy pracy
- Regulaminy wynagradzania
- Regulamin premiowania
- Umowa o pracę

# Systemy wynagradzania

Wynagrodzenie może być ustalane w formie:

- CZASOWEJ,
- CZASOWO – PREMIOWEJ
- CZASOWO – PROWIZYJNEJ
- AKORDOWEJ
- PROWIZYJNEJ



# Obligatoryjne i fakultatywne składniki wynagrodzenia

Według kodeksu pracy składniki wynagrodzenia dzielą się na:

**I. obligatoryjne (obowiązkowe)** – obowiązkowe wynagrodzenia za pracę określonego rodzaju lub na określonym stanowisku,

Do obowiązkowych elementów wynagrodzenia za pracę należą:

- 1) wynagrodzenie zasadnicze
- 2) dodatki za pracę w godzinach nadliczbowych oraz w niedziele i święta
- 3) wynagrodzenie za pracę w nocy
- 4) wynagrodzenie za dyżury pełnione poza normalnymi godzinami pracy
- 5) dodatek wyrównawczy
- 6) wynagrodzenie za czas niewykonywania pracy,

8)

# Obligatoryjne i fakultatywne składniki wynagrodzenia

**II. fakultatywne (nieobowiązkowe)** – dodatkowe składniki, które zostały przyznane pracownikowi na mocy obowiązujących u danego pracodawcy przepisów.

Składniki fakultatywne to:

**1) premia** – często występujący w praktyce **składnik wynagrodzenia**. Jeżeli pracodawca ustalił obiektywne kryteria nabycia prawa do tego świadczenia, to bez względu na nazwę (premia czy nagroda) spełnienie skutkuje nabyciem przez pracownika prawa do premii,

## Rodzaje premii

- Premia regulaminowa
- Premia uznaniowa

**2) dodatki** (dodatek z tytułu stażu pracy, funkcyjny, za szczególne umiejętności, za znajomość języków obcych, zmianowy), prowizja – przydzielana najczęściej miesięcznie lub kwartalnie w formie procentowego udziału w przychodach pracodawcy.

### **Dodatki fakultatywne.**

- dodatek funkcyjny związany z pełnieniem określonej funkcji
- dodatek stażowy za przepracowanie określonej liczby lat
- za dodatek fakultatywny można uznać także ten przyznawany za znajomość języków obcych
- także dodatek jubileuszowy.

Jak sama nazwa wskazuje, pracodawca żadnego z nich nie musi jednak bezwzględnie przyznawać.

# Dokumentacja wynagrodzeń

- Ewidencja czasu pracy.
- Karty zarobkowe (pracy).
- Karty wynagrodzeń.
- Karty przychodów (podatkowe).
- Listy płac.

# Składki na ubezpieczenia społeczne, zdrowotne, FP,FS, FGŚP,FEP

## AKTY PRAWNE

Zasady podlegania ubezpieczeniom społecznym i ubezpieczeniu zdrowotnemu oraz rozliczania i opłacania składek ZUS wynikają z przepisów ustaw:

- 1) Ustawa z dnia 13 października 1998 r. o systemie ubezpieczeń społecznych (Dz. U. z 2016 r. poz. 963), dalej ustawy o sus,
- 2) Ustawa z dnia 27 sierpnia 2004 r. o świadczeniach opieki zdrowotnej finansowanych ze środków publicznych (Dz. U. z 2015 r. poz. 581 z późn. zm.), dalej ustawy zdrowotnej.
- 3) Zaliczkę na podatek dochodowy od osób fizycznych reguluje Ustawa z dnia 26.07.1991 r. o podatku dochodowym od osób fizycznych -**Ustawa z dnia 29.10.2021 r. o zmianie ustawy o podatku dochodowym od osób fizycznych, ustawy o podatku dochodowym od osób prawnych oraz niektórych innych ustaw**
- 4) Fundusz Pracy reguluje Ustawa z dnia 20 kwietnia 2004 r. o promocji zatrudnienia i instytucjach rynku pracy (Dz. U. z 2013 r. poz. 674 ze zm.).

# Składki na ubezpieczenia społeczne, zdrowotne, FP, FGŚP, FEP

- 5) Fundusz Gwarantowanych Świadczeń Pracowniczych reguluje ustawa z dnia 13 lipca 2006 r. o ochronie roszczeń pracowniczych w razie niewypłacalności pracodawcy (Dz. U. nr 158, poz. 1121 z późn. zm.).
- 6) Wynagrodzenie za urlop i ekwiwalent ROZPORZĄDZENIE MINISTRA PRACY I POLITYKI SOCJALNEJ z dnia 8 stycznia 1997 r. w sprawie szczegółowych zasad udzielania urlopu wypoczynkowego, ustalania i wypłacania wynagrodzenia za czas urlopu oraz ekwiwalentu pieniężnego za urlop
- 7) Regulacja ta dotyczy więc osób pobierających rentę z tytułu niezdolności do pracy, o której mowa w ustawie z dnia:
  - 17 grudnia 1998 r. o emeryturach i rentach z Funduszu Ubezpieczeń Społecznych (Dz. U. z 2016 r. poz. 887),
  - 30 października 2002 r. o ubezpieczeniu społecznym z tytułu wypadków przy pracy i chorób zawodowych (Dz. U. z 2015 r. poz. 1242)

# Składki na ubezpieczenia społeczne, zdrowotne, FP, FGŚP, FEP

Rodzaj ubezpieczenia	Sposób finansowania	
	Pracodawca	Pracownik
Emerytalne	9,76%	9,76%
Rentowe	6,50%	1,50%
Chorobowe	-	2,45%
Wypadkowe	x*)	-
Zdrowotne	-	9,00%

\*)

\* Okres obowiązywania: od 01 kwietnia danego roku r. do 31 marca roku następnego r.:

# Pracownicze koszty uzyskania przychodów

Pracownikom przysługują na podstawie:

- a) art.22 ust.2 ustawy PIT zryczałtowane, miesięczne i roczne;
  - **koszty podstawowe** - przysługujące z mocy prawa
  - **koszty podwyższone** – dla dojeżdżającego pracownika
- b) art..22 ust. 9 pkt.1-3 ustawy PIT
  - **50% koszty uzyskania z tytułu praw autorskich** – do wysokości 120 00 zł w roku podatkowym
- c) art..22 ust.11 ustawy PIT
  - **koszty faktycznie poniesione na dojazd do pracy** (rozliczane przez podatnika wyłącznie w rocznym zeznaniu podatkowym )



# Koszty pracownicze w 2021 r.

Zgodnie z nowym brzmieniem art.22 ust.2 ustawy PIT,  
pracownicze koszty uzyskania przychodów **od 1 stycznia 2022r.do  
31.12.2022 wynoszą**

1) koszty, jeden zakład:

**miesięcznie- 250 zł rocznie: 3000 zł**

2) koszty, kilka zakładów:

**miesięcznie – 250 zł w każdym zakładzie,  
rocznie nie więcej niż – 4500 zł**

3) dojeżdżający, jeden zakład:

**miesięcznie- 300 zł, rocznie nie więcej niż – 3600 zł**

4) dojeżdżający, kilka zakładów:

**miesięcznie – 300 zł w każdym zakładzie  
rocznie nie więcej niż – 5400 zł**

## II. Zmiany w ustawie PIT wprowadzone od 2022 roku a ich wpływ na naliczanie wynagrodzeń.

Cechy kosztów uzyskania przychodów :

1. Dla pracowników KUP są ryczałtowe
2. Koszty należą się jeżeli pracownik uzyska **Przychód ze stosunku pracy** ( art. 11 i 12 ustawy o PODOF )
3. Nie stosujemy kosztów gdy pracownik osiąga dochody z tzw. innych źródeł ( art. 20 ustawy o PODOF ) np. cały miesiąc jest na zasiłku chorobowym
4. Koszty przysługują jedne w miesiącu ( nie zależnie od ilości wypłat dokonanych pracownikowi )
5. Pracownik ma prawo ( od 2022 roku ) złożyć wniosek o nie stosowanie KUP
6. Wniosek tak nie powoduje utraty prawa do KUP w rozliczeniu rocznym
7. KUP są niepodzielne tzn. wypłaca się je w pełnej wysokości nawet gdy pracownik przepracuje krótszy czas w danym miesiącu np. spowodowane może to być rozpoczęciem lub zakończeniem stosunku pracy
8. KUP nie są uzależnione od wartości etatu tzn. przysługują również w pełnej wysokości osobom zatrudnionym na inne etaty niż 1
9. KUP ulegają ograniczeniu w skali roku .
10. KUP ulegają ograniczaniu do wysokości posiadanego przychodu

# Stawka podatkowa w 2021 i 2022

1. Stawka podatkowa wynikająca ze skali została utrzymana i wynosi **17%** i **32%** podatku.
2. Stawka podatku dotyczy wszystkich podatników, którzy uzyskują dochody podlegające opodatkowaniu na ogólnych zasadach przy zastosowaniu skali podatkowej.

# Skala podatkowa w 2021.

W świetle art.27 ust.1 ustawy, skala podatkowa w 2021. otrzymuje brzmienie:

Podstawa naliczenia podatku w złotych

- **do 85 528 zł** - **17 %** podstawy obliczenia podatku minus kwota zmniejszająca podatek,
- **ponad 85 528 zł** - **14 539,76 zł + 32 %** nadwyżki ponad 85 528 zł minus kwota zmniejszająca podatek.

# Skala podatkowa w 2022.

W świetle art.27 ust.1 ustawy, skala podatkowa w 2022. otrzymuje brzmienie:

Podstawa naliczenia podatku w złotych

- **do 120 000 zł** - **17 %** podstawy obliczenia podatku minus kwota zmniejszająca podatek – 5100 zł
- **ponad 120 000 zł** - **15 300 zł + 32 %** nadwyżki ponad 120 000 zł

# Schemat obliczania wynagrodzeń z brutto do netto obowiązujący do 31.12.2021

## Wynagrodzenie brutto

-składki emerytalne 9,76 %

-składki rentowe 1,50 %

-składki chorobowe 2,45 %

= podstawa do składki zdrowotnej 9 % i 7,75 %

-Koszty Uzyskania Przychodów

= podstawa do podatku dochodowego (*zaokrąglamy do 1 zł*)

x 17 % podatku - ulga podatkowa = zaliczka na podatek-

składka zdrowotna w wysokości 7,75 % = zaliczka na podatek dochodowy do odprowadzenia do US (*zaokrąglamy do 1 zł*)

Wynagrodzenie netto = wynagrodzenie brutto – składki ( emerytalne , rentowe , chorobowe ) - składka zdrowotna (9 %) – zaliczka na podatek dochodowy od osób fizycznych .

# Schemat obliczania wynagrodzeń z brutto do netto obowiązujący od 01.01.2022r. ( bez uwzględnienia ulgi dla klasy średniej )

## Wynagrodzenie brutto

- składki emerytalne 9,76 %

- składki rentowe 1,50 %

- składki chorobowe 2,45 %

= podstawa do składki zdrowotnej x 9 %

- Koszty Uzyskania Przychodów

= podstawa do podatku dochodowego (*zaokrąglamy do 1 zł*)

x 17 % podatku - ulga podatkowa = zaliczka na podatek

dochodowy do odprowadzenia do US (*zaokrąglamy do 1 zł*)

Wynagrodzenie netto = wynagrodzenie brutto – składki ( emerytalne , rentowe , chorobowe ) - składka zdrowotna (9 %) – zaliczka na podatek dochodowy od osób fizycznych .

## Koszty pracodawcy

składki emerytalne	9,76 %
składki rentowe	6,50 %
wypadkowe pracodawcy	- różne u każdego
FP	2,45 %
FGŚP	0,10 %
FEP	1,5 %



## Ulga dla klasy średniej

- ❑ Nowy Ład wprowadza ulgę dla klasy średniej, czyli dla osób, których przychody z umów o pracę i działalności gospodarczej mieszczą się w przedziale

**od 68 412 zł - do 133 692 zł**

- ❑ Ulga dla klasy średniej obejmie jednak tylko przychody:
  - ✓ pracowników,
  - ✓ osób prowadzących działalność gospodarczą opodatkowaną na zasadach ogólnych.
- ❑ Ulga dla klasy średniej nie obejmie przychodów z umów cywilnoprawnych.

## Ulgą nie będą objęte:

- przychody osób świadczących pracę na umowach zlecenie i o dzieło,
- emeryci i renciści z tytułu emerytury i renty
- zasiłki z ubezpieczenia społecznego i wypadkowego:
  - zasiłek chorobowy,
  - zasiłek opiekuńczy,
  - zasiłek macierzyński,
  - zasiłek wyrównawczy,
  - świadczenia rehabilitacyjne

Premier Mateusz Morawiecki zapowiedział kolejne zmiany w rozwiązaniach podatkowych, które wprowadzone zostały przez Polski Ład z początkiem nowego roku. Morawiecki zapowiedział **objęcie ulgą dla klasy średniej emerytów i rencistów. Skorzystać będą z niej mogli także zleceniobiorcy i samotni rodzice.** Dodatkowo zarabiający do 12,8 tys. zł, którzy stracą na Polskim Ładzie, będą mogli liczyć na rekompensatę.

# Ulga dla klasy średniej a zaliczki na podatek

- ❑ Za miesiące, w których podatnik uzyskał w tym zakładzie pracy przychody ze stosunku pracy w wysokości wynoszącej:

**od 5 701 zł do 11 141 zł**

pracodawca pomniejsza dochód z umowy o pracę o kwotę ulgi dla klasy średniej.

- ❑ **Ulgię dla klasy średniej stosuje się z automatu – tj. nie ma potrzeby składania wniosku o zastosowanie ulgi dla klasy średniej.**

## Przychody uwzględniane do ustalenia ulgi dla klasy średniej

- ❑ Dla potrzeb ustalenia czy należy zastosować ulgę uwzględnia się uzyskane przez pracownika w ciągu miesiąca przychody ze stosunku pracy, które podlegają opodatkowaniu na zasadach ogólnych.
- ❑ **Przychodem jest kwota brutto, a więc nie pomniejszona o kwotę kosztów, składek czy podatku.**
- ❑ Do przychodów zalicza się nie tylko wynagrodzenie zasadnicze, ale również wszystkie składniki które są opodatkowanym przychodem z umowy o pracę, w szczególności:
  - ✓ premie, nadgodziny, dodatki,
  - ✓ świadczenia rzeczowe (samochód, Multisport, Medicover, PPK),
  - ✓ opodatkowane świadczenia z zfśś,
  - ✓ **wynagrodzenie chorobowe - ale nie uwzględnia się zasiłku chorobowego.**

# Ulga dla klasy średniej a zaliczki na podatek

- Pracownik może zrezygnować z ulgi dla klasy średniej przy zaliczkach – w tym celu należy złożyć odpowiedni wniosek pracodawcy (na piśmie).
- Wniosek ten składa się odrębnie dla każdego roku podatkowego.
- Rezygnacja z ulgi dla klasy średniej w ciągu roku nie oznacza jej utraty w zeznaniu rocznym – o ile pracownik będzie spełniał warunki do jej zastosowania.**

# Ulga dla klasy średniej a zaliczki na podatek

## Przykłady

Dla zobrazowania, jak będą wyglądały wynagrodzenia od 01.01.2022 r. obliczone zgodnie z zasadami Nowego Ładu, w porównaniu dla wybranych kwot do roku 2021 poniżej przedstawiamy kilka przykładowych wyliczeń.

### Do wyliczeń przyjęto następujące założenia:

- koszty uzyskania przychodu – w kwocie podstawowej 250,00,
- kwotę zmniejszającą zaliczkę na podatek 425,00 stosowaną w przypadku złożenia oświadczenia PIT-2 (bez złożenia oświadczenia PIT-2 kwota zaliczki będzie wyższa),
- nie uwzględniono kwoty wpłat PPK i dopłaty do ubezpieczenia finansowanego przez pracodawcę (kwoty te podwyższają podstawę opodatkowania),
- nie uwzględniono kwot dokonywanych potrąceń z wynagrodzenia netto.

### Da kwot wynagrodzenia powyżej 6 000,00 zł brutto uwzględniono dwa warianty:

- z zastosowaniem ulgi dla „klasy średniej”,
- bez zastosowania ulgi dla „klasy średniej”.

**Poniższe wyliczenia mają wyłącznie charakter poglądowy.**

# Ulga dla klasy średniej a zaliczki na podatek

## Wyjaśnienie:

**Kwota 425,00 zł zmniejszająca podatek, będzie odliczana tylko w przypadku wcześniejszego złożenia oświadczenia PIT-2.**

**W przypadku gdy chcecie Państwo zrezygnować z tego pomniejszenia w trakcie roku, to należy wycofać wcześniej złożone oświadczenie lub nie składać jako osoba zatrudniana.**

**Stosowanie ulgi dla „klasy średniej” jest obligatoryjne.**

**W przypadku gdy nie chcecie Państwo jej stosować w trakcie roku, należy złożyć stosowne oświadczenie o rezygnacji.**

**Zarówno kwota zmniejszająca zaliczkę na podatek, jaki i ulga dla „klasy średniej” będzie możliwa do odliczenia w zeznaniu rocznym za 2022 rok.**

**Proszę o rozważenie stosowania tych odliczeń w trakcie roku.**

Lp.	Składniki	2021	2022
1	<b>Wynagrodzenie brutto</b>	<b>3 010,00 zł</b>	<b>3 010,00 zł</b>
2	Podstawa wymiaru składek społecznych	3 010,00 zł	3 010,00 zł
3	Składka na ubezpieczenie emerytalne	293,78 zł	293,78 zł
4	Składki na ubezpieczenia rentowe	45,15 zł	45,15 zł
5	Składka na ubezpieczenie chorobowe	73,75 zł	73,75 zł
6	Suma składek na ubezpieczenie społeczne	412,68 zł	412,68 zł
7	Koszty uzyskania przychodu	250,00 zł	250,00 zł
8	Kwota ulgi dla tzw. klasy średniej	-	<b>0,00 zł</b>
9	Podstawa obliczenia zaliczki na podatek po zaokrągleniu do pełnych złotych	2 347,00 zł	2 347,00 zł
10	Kwota zmniejszająca miesięczną zaliczkę podatkową (na mocy złożonego PIT-2)	<b>43,76 zł</b>	<b>425,00 zł</b>
11	Zaliczka na podatek przed zaokrągleniem	<b>355,23 zł</b>	<b>0,00 zł</b>
12	Podstawa wymiaru składki na ubezpieczenie zdrowotne	2 597,32 zł	2 597,32 zł
13	Składka zdrowotna naliczona w pełnej wysokości	<b>233,76 zł</b>	<b>233,76 zł</b>
14	Składka zdrowotna do odliczenia od podatku	201,29 zł	0,00 zł
15	Zaliczka na podatek do przekazania na rachunek urzędu skarbowego po zaokrągleniu do pełnych złotych	<b>154,00 zł</b>	<b>0,00 zł</b>
16	<b>Kwota netto</b>	<b>2 209,56 zł</b>	<b>2 363,56 zł</b>



Lp.	Składniki	2021	2022
1	<b>Wynagrodzenie brutto</b>	<b>4 000,00 zł</b>	<b>4 000,00 zł</b>
2	Podstawa wymiaru składek społecznych	4 000,00 zł	4 000,00 zł
3	Składka na ubezpieczenie emerytalne	390,40 zł	390,40 zł
4	Składki na ubezpieczenia rentowe	60,00 zł	60,00 zł
5	Składka na ubezpieczenie chorobowe	98,00 zł	98,00 zł
6	Suma składek na ubezpieczenie społeczne	548,40 zł	548,40 zł
7	Koszty uzyskania przychodu	250,00 zł	250,00 zł
8	Kwota ulgi dla tzw. klasy średniej	-	<b>0,00 zł</b>
9	Podstawa obliczenia zaliczki na podatek po zaokrągleniu do pełnych złotych	3 202,00 zł	3 202,00 zł
10	Kwota zmniejszająca miesięczną zaliczkę podatkową (na mocy złożonego PIT-2)	<b>43,76</b>	<b>425,00 zł</b>
11	Zaliczka na podatek przed zaokrągleniem	<b>500,58</b>	<b>119,34 zł</b>
12	Podstawa wymiaru składki na ubezpieczenie zdrowotne	3 451,60 zł	3 451,60 zł
13	Składka zdrowotna naliczona w pełnej wysokości	<b>310,64 zł</b>	<b>310,64 zł</b>
14	Składka zdrowotna do odliczenia od podatku	267,50 zł	0,00 zł
15	Zaliczka na podatek do przekazania na rachunek urzędu skarbowego po zaokrągleniu do pełnych złotych	<b>233,00 zł</b>	<b>119,00 zł</b>
16	<b>Kwota netto</b>	<b>2 907,96 zł</b>	<b>3 021,96 zł</b>

Lp.	Składniki	2021	2022
1	<b>Wynagrodzenie brutto</b>	<b>5 000,00 zł</b>	<b>5 000,00 zł</b>
2	Podstawa wymiaru składek społecznych	5 000,00 zł	5 000,00 zł
3	Składka na ubezpieczenie emerytalne	488,00 zł	488,00 zł
4	Składki na ubezpieczenia rentowe	75,00 zł	75,00 zł
5	Składka na ubezpieczenie chorobowe	122,50 zł	122,50 zł
6	Suma składek na ubezpieczenie społeczne	685,50 zł	685,50 zł
7	Koszty uzyskania przychodu	250,00 zł	250,00 zł
8	Kwota ulgi dla tzw. klasy średniej	-	<b>0,00 zł</b>
9	Podstawa obliczenia zaliczki na podatek po zaokrągleniu do pełnych złotych	4 065,00 zł	4 065,00 zł
10	Kwota zmniejszająca miesięczną zaliczkę podatkową (na mocy złożonego PIT-2)	<b>43,76</b>	<b>425,00 zł</b>
11	Zaliczka na podatek przed zaokrągleniem	<b>647,29</b>	<b>266,05 zł</b>
12	Podstawa wymiaru składki na ubezpieczenie zdrowotne	4 314,50 zł	4 314,50 zł
13	Składka zdrowotna naliczona w pełnej wysokości	<b>388,31 zł</b>	<b>388,31 zł</b>
14	Składka zdrowotna do odliczenia od podatku	334,37 zł	0,00 zł
15	Zaliczka na podatek do przekazania na rachunek urzędu skarbowego po zaokrągleniu do pełnych złotych	<b>313,00 zł</b>	<b>266,00 zł</b>
16	<b>Kwota netto</b>	<b>3 613,19 zł</b>	<b>3 660,19 zł</b>

Lp.	Składniki	2021	2022	
			z ulgą	bez ulgi
1	<b>Wynagrodzenie brutto</b>	<b>6 000,00 zł</b>	<b>6 000,00 zł</b>	<b>6 000,00 zł</b>
2	Podstawa wymiaru składek społecznych	6 000,00 zł	6 000,00 zł	6 000,00 zł
3	Składka na ubezpieczenie emerytalne	585,60 zł	585,60 zł	585,60 zł
4	Składki na ubezpieczenia rentowe	90,00 zł	90,00 zł	90,00 zł
5	Składka na ubezpieczenie chorobowe	147,00 zł	147,00 zł	147,00 zł
6	Suma składek na ubezpieczenie społeczne	822,60 zł	822,60 zł	822,60 zł
7	Koszty uzyskania przychodu	250,00 zł	250,00 zł	250,00 zł
8	Kwota ulgi dla tzw. klasy średniej	-	<b>119,41 zł</b>	<b>0,00 zł</b>
9	Podstawa obliczenia zaliczki na podatek po zaokrągleniu do pełnych złotych	4 927,00 zł	4 808,00 zł	4 927,00 zł
10	Kwota zmniejszająca miesięczną zaliczkę podatkową (na mocy złożonego PIT-2)	<b>43,76 zł</b>	<b>425,00 zł</b>	<b>425,00 zł</b>
11	Zaliczka na podatek przed zaokrągleniem	<b>793,83 zł</b>	<b>392,36 zł</b>	<b>412,59 zł</b>
12	Podstawa wymiaru składki na ubezpieczenie zdrowotne	5 177,40 zł	5 177,40 zł	5 177,40 zł
13	Składka zdrowotna naliczona w pełnej wysokości	<b>465,97 zł</b>	<b>465,97 zł</b>	<b>465,97 zł</b>
14	Składka zdrowotna do odliczenia od podatku	401,25 zł	0,00 zł	0,00 zł
15	Zaliczka na podatek do przekazania na rachunek urzędu skarbowego po zaokrągleniu do pełnych złotych	<b>393,00 zł</b>	<b>392,00 zł</b>	<b>413,00 zł</b>
16	<b>Kwota netto</b>	<b>4 318,43 zł</b>	<b>4 319,43 zł</b>	<b>4 298,43 zł</b>

Lp.	Składniki	2021	2022	
			z ulgą	bez ulgi
1	<b>Wynagrodzenie brutto</b>	<b>7 000,00 zł</b>	<b>7 000,00 zł</b>	<b>7 000,00 zł</b>
2	Podstawa wymiaru składek społecznych	7 000,00 zł	7 000,00 zł	7 000,00 zł
3	Składka na ubezpieczenie emerytalne	683,20 zł	683,20 zł	683,20 zł
4	Składki na ubezpieczenia rentowe	105,00 zł	105,00 zł	105,00 zł
5	Składka na ubezpieczenie chorobowe	171,50 zł	171,50 zł	171,50 zł
6	Suma składek na ubezpieczenie społeczne	959,70 zł	959,70 zł	959,70 zł
7	Koszty uzyskania przychodu	250,00 zł	250,00 zł	250,00 zł
8	Kwota ulgi dla tzw. klasy średniej	-	<b>512,35 zł</b>	<b>0,00 zł</b>
9	Podstawa obliczenia zaliczki na podatek po zaokrągleniu do pełnych złotych	5 790,00 zł	5 278,00 zł	5 790,00 zł
10	Kwota zmniejszająca miesięczną zaliczkę podatkową (na mocy złożonego PIT-2)	<b>43,76 zł</b>	<b>425,00 zł</b>	<b>425,00 zł</b>
11	Zaliczka na podatek przed zaokrągleniem	<b>940,54 zł</b>	<b>472,26 zł</b>	<b>559,30 zł</b>
12	Podstawa wymiaru składki na ubezpieczenie zdrowotne	6 040,30 zł	6 040,30 zł	6 040,30 zł
13	Składka zdrowotna naliczona w pełnej wysokości	<b>543,63 zł</b>	<b>543,63 zł</b>	<b>543,63 zł</b>
14	Składka zdrowotna do odliczenia od podatku	468,12 zł	0,00 zł	0,00 zł
15	Zaliczka na podatek do przekazania na rachunek urzędu skarbowego po zaokrągleniu do pełnych złotych	<b>472,00 zł</b>	<b>472,00 zł</b>	<b>559,00 zł</b>
16	<b>Kwota netto</b>	<b>5 024,67 zł</b>	<b>5 024,67</b>	<b>4 937,67</b>

Lp.	Składniki	2021	2022	
			z ulgą	bez ulgi
1	<b>Wynagrodzenie brutto</b>	<b>8 000,00 zł</b>	<b>8 000,00 zł</b>	<b>8 000,00 zł</b>
2	Podstawa wymiaru składek społecznych	8 000,00 zł	8 000,00 zł	8 000,00 zł
3	Składka na ubezpieczenie emerytalne	780,80 zł	780,80 zł	780,80 zł
4	Składki na ubezpieczenia rentowe	120,00 zł	120,00 zł	120,00 zł
5	Składka na ubezpieczenie chorobowe	196,00 zł	196,00 zł	196,00 zł
6	Suma składek na ubezpieczenie społeczne	1 096,80 zł	1 096,80 zł	1 096,80 zł
7	Koszty uzyskania przychodu	250,00 zł	250,00 zł	250,00 zł
8	Kwota ulgi dla tzw. klasy średniej	-	<b>905,29</b>	<b>0,00</b>
9	Podstawa obliczenia zaliczki na podatek po zaokrągleniu do pełnych złotych	6 653,00 zł	5 748,00 zł	6 653,00 zł
10	Kwota zmniejszająca miesięczną zaliczkę podatkową (na mocy złożonego PIT-2)	<b>43,76 zł</b>	<b>425,00 zł</b>	<b>425,00 zł</b>
11	Zaliczka na podatek przed zaokrągleniem	<b>1 087,25 zł</b>	<b>552,016 zł</b>	<b>706,01 zł</b>
12	Podstawa wymiaru składki na ubezpieczenie zdrowotne	6 903,20 zł	6 903,20 zł	6 903,20 zł
13	Składka zdrowotna naliczona w pełnej wysokości	<b>621,29 zł</b>	<b>621,29 zł</b>	<b>621,29 zł</b>
14	Składka zdrowotna do odliczenia od podatku	535,00 zł	0,00 zł	0,00 zł
15	Zaliczka na podatek do przekazania na rachunek urzędu skarbowego po zaokrągleniu do pełnych złotych	<b>552,00 zł</b>	<b>552,00 zł</b>	<b>706,00 zł</b>
16	<b>Kwota netto</b>	<b>5 729,91 zł</b>	<b>5 729,91 zł</b>	<b>5 575,91 zł</b>

Lp.	Składniki	2021	2022	
			z ulgą	bez ulgi
1	<b>Wynagrodzenie brutto</b>	<b>9 000,00 zł</b>	<b>9 000,00 zł</b>	<b>9 000,00 zł</b>
2	Podstawa wymiaru składek społecznych	9 000,00 zł	9 000,00 zł	9 000,00 zł
3	Składka na ubezpieczenie emerytalne	878,40 zł	878,40 zł	878,40 zł
4	Składki na ubezpieczenia rentowe	135,00 zł	135,00 zł	135,00 zł
5	Składka na ubezpieczenie chorobowe	220,10 zł	220,10 zł	220,10 zł
6	Suma składek na ubezpieczenie społeczne	1 233,90 zł	1 233,90 zł	1 233,90 zł
7	Koszty uzyskania przychodu	250,00 zł	250,00 zł	250,00 zł
8	Kwota ulgi dla tzw. klasy średniej	-	<b>926,94 zł</b>	<b>0,00 zł</b>
9	Podstawa obliczenia zaliczki na podatek po zaokrągleniu do pełnych złotych	7 516,00 zł	6 589,00 zł	7 516,00 zł
10	Kwota zmniejszająca miesięczną zaliczkę podatkową (na mocy złożonego PIT-2)	<b>43,76 zł</b>	<b>425,00 zł</b>	<b>425,00 zł</b>
11	Zaliczka na podatek przed zaokrągleniem	<b>1 233,96 zł</b>	<b>695,13 zł</b>	<b>852,72 zł</b>
12	Podstawa wymiaru składki na ubezpieczenie zdrowotne	7 766,10 zł	7 766,10 zł	7 766,10 zł
13	Składka zdrowotna naliczona w pełnej wysokości	<b>698,95 zł</b>	<b>698,95 zł</b>	<b>698,95 zł</b>
14	Składka zdrowotna do odliczenia od podatku	601,87 zł	0,00 zł	0,00 zł
15	Zaliczka na podatek do przekazania na rachunek urzędu skarbowego po zaokrągleniu do pełnych złotych	<b>632,00 zł</b>	<b>695,00 zł</b>	<b>853,00 zł</b>
16	<b>Kwota netto</b>	<b>6 435,15 zł</b>	<b>6 372,15 zł</b>	<b>6 214,15 zł</b>

Lp.	Składniki	2021	2022	
			z ulgą	bez ulgi
1	<b>Wynagrodzenie brutto</b>	<b>10 000,00 zł</b>	<b>10 000,00 zł</b>	<b>10 000,00 zł</b>
2	Podstawa wymiaru składek społecznych	10 000,00 zł	10 000,00 zł	10 000,00 zł
3	Składka na ubezpieczenie emerytalne	976,00 zł	976,00 zł	976,00 zł
4	Składki na ubezpieczenia rentowe	150,00 zł	150,00 zł	150,00 zł
5	Składka na ubezpieczenie chorobowe	245,00 zł	245,00 zł	245,00 zł
6	Suma składek na ubezpieczenie społeczne	1 371,00 zł	1 371,00 zł	1 371,00 zł
7	Koszty uzyskania przychodu	250,00 zł	250,00 zł	250,00 zł
8	Kwota ulgi dla tzw. klasy średniej	-	<b>494,59 zł</b>	<b>0,00 zł</b>
9	Podstawa obliczenia zaliczki na podatek po zaokrągleniu do pełnych złotych	8 379,00 zł	7 884,00 zł	8 379,00 zł
10	Kwota zmniejszająca miesięczną zaliczkę podatkową (na mocy złożonego PIT-2)	<b>43,76 zł</b>	<b>425,00 zł</b>	<b>425,00 zł</b>
11	Zaliczka na podatek przed zaokrągleniem	<b>1 380,67 zł</b>	<b>915,28 zł</b>	<b>999,43 zł</b>
12	Podstawa wymiaru składki na ubezpieczenie zdrowotne	8 629,00 zł	8 629,00 zł	8 629,00 zł
13	Składka zdrowotna naliczona w pełnej wysokości	<b>776,61 zł</b>	<b>776,61 zł</b>	<b>776,61 zł</b>
14	Składka zdrowotna do odliczenia od podatku	668,75 zł	0,00 zł	0,00 zł
15	Zaliczka na podatek do przekazania na rachunek urzędu skarbowego po zaokrągleniu do pełnych złotych	<b>712,00 zł</b>	<b>915,00 zł</b>	<b>999,00 zł</b>
16	<b>Kwota netto</b>	<b>7 140,39 zł</b>	<b>6 937,39 zł</b>	<b>6 853,39 zł</b>

# Ulga dla klasy średniej a zaliczki na podatek

Lp.	Składniki	Działanie	Kwota 2021	Kwota 2022
1	Wynagrodzenie za pracę brutto		6000	6000
2	Podstawa wymiaru składki na ubezpieczenie społeczne	Poz. 1	6000	6000
3	Składka na ubezpieczenie emerytalne	$\text{Poz. 2} \times 9,76\%$	585,60 zł	585,60 zł
4	Składki na ubezpieczenia rentowe	$\text{Poz. 2} \times 1,5\%$	90,00 zł	90,00 zł
5	Składka na ubezpieczenie chorobowe	$\text{Poz. 2} \times 2,45\%$	147,00 zł	147,00 zł
6	Suma składek na ubezpieczenie społeczne	$\text{Poz. 3} + \text{poz. 4} + \text{poz. 5}$	822,60	822,60
7	Koszty uzyskania przychodu		250,00 zł	250,00 zł
8	Ulga podatkowa dla "klasy średniej"	$(\text{Poz. 1} \times 6,68 - 380,50 \text{ zł}) \div 0,17$	<b>0,00 zł</b>	<b>119,41 zł</b>
9	Podstawa obliczenia zaliczki na podatek po zaokrągleniu do pełnych złotych	$\text{Poz. 1} - \text{poz. 6} - \text{poz. 7} - \text{poz. 8}$	4 927,00 zł	4 808,00 zł
10	Kwota zmniejszająca miesięczną zaliczkę podatkową (na mocy złożonego PIT-2)		<b>43,76 zł</b>	<b>425,00 zł</b>
11	Zaliczka na podatek	$(\text{Poz. 9} \times 17\%) - \text{poz. 10}$	793,83 zł	392,36 zł
12	Podstawa wymiaru składki na ubezpieczenie zdrowotne	$\text{Poz. 2} - \text{poz. 6}$	5 177,40 zł	5 177,40 zł
13	Składka na ubezpieczenie zdrowotne naliczona w pełnej wysokości	$\text{Poz. 12} \times 9\%$	465,97 zł	465,97 zł
14	Składka zdrowotna do odliczenia od podatku	$\text{Poz. 12} \times 7,75\%$	<b>401,25 zł</b>	<b>0,00 zł</b>
15	Zaliczka na podatek do przekazania na rachunek urzędu skarbowego po zaokrągleniu do pełnych złotych	$\text{Poz. 11} - \text{poz. 14}$	393,00 zł	392,00 zł
16	Kwota netto	$\text{Poz. 1} - \text{poz. 6} - \text{poz. 13} - \text{poz. 15}$	<b>4 318,43 zł</b>	<b>4 319,43 zł</b>



# Kalkulacja wynagrodzenia 10.000 zł – do 85.528 zł

Lp.	Składniki	Działanie	Kwota 2021	Kwota 2022
1	Wynagrodzenie za pracę brutto		10000	10000
2	Podstawa wymiaru składki na ubezpieczenie społeczne	Poz. 1	10000	10000
3	Składka na ubezpieczenie emerytalne	Poz. 2 × 9,76%	976,00 zł	976,00 zł
4	Składki na ubezpieczenia rentowe	Poz. 2 × 1,5%	150,00 zł	150,00 zł
5	Składka na ubezpieczenie chorobowe	Poz. 2 × 2,45%	245,00 zł	245,00 zł
6	Suma składek na ubezpieczenie społeczne	Poz. 3 + poz. 4 + poz. 5	1 371,00	1 371,00
7	Koszty uzyskania przychodu		250,00 zł	250,00 zł
8	Ulga podatkowa dla "klasy średniej"	$(\text{Poz. 1} \times (-7,35\%) + 819,08 \text{ zł}) \div 0,17$	<b>0,00 zł</b>	<b>494,59 zł</b>
9	Podstawa obliczenia zaliczki na podatek po zaokrągleniu do pełnych złotych	Poz. 1 – poz. 6 – poz. 7 - poz. 8	8 379,00 zł	7 884,00 zł
10	Kwota zmniejszająca miesięczną zaliczkę podatkową (na mocy złożonego PIT-2)		43,76 zł	425,00 zł
11	Zaliczka na podatek	$(\text{Poz. 9} \times 17\%) - \text{poz. 10}$	1 380,67 zł	915,28 zł
12	Podstawa wymiaru składki na ubezpieczenie zdrowotne	Poz. 2 – poz. 6	8 629,00 zł	8 629,00 zł
13	Składka na ubezpieczenie zdrowotne naliczona w pełnej wysokości	Poz. 12 × 9%	776,61 zł	776,61 zł
14	Składka zdrowotna do odliczenia od podatku	Poz. 12 × 7,75%	<b>668,75 zł</b>	<b>0,00 zł</b>
15	Zaliczka na podatek do przekazania na rachunek urzędu skarbowego po zaokrągleniu do pełnych złotych	Poz. 11 - poz. 14	712,00 zł	915,00 zł
16	Kwota netto	Poz. 1 – poz. 6 – poz.13 – poz. 15	<b>7 140,39 zł</b>	<b>6 937,39 zł</b>

# Kalkulacja wynagrodzenia 10.000 zł – powyżej 85.528 zł

Lp.	Składniki	Działanie	Kwota 2021	Kwota 2022
1	Wynagrodzenie za pracę brutto		10000	10000
2	Podstawa wymiaru składki na ubezpieczenie społeczne	Poz. 1	10000	10000
3	Składka na ubezpieczenie emerytalne	Poz. 2 × 9,76%	976,00 zł	976,00 zł
4	Składki na ubezpieczenia rentowe	Poz. 2 × 1,5%	150,00 zł	150,00 zł
5	Składka na ubezpieczenie chorobowe	Poz. 2 × 2,45%	245,00 zł	245,00 zł
6	Suma składek na ubezpieczenie społeczne	Poz. 3 + poz. 4 + poz. 5	1 371,00	1 371,00
7	Koszty uzyskania przychodu		250,00 zł	250,00 zł
8	Ulga podatkowa dla "klasy średniej"	$(\text{Poz. 1} \times (-7,35\%) + 819,08 \text{ zł}) \div 0,17$	<b>0,00 zł</b>	<b>494,59 zł</b>
9	Podstawa obliczenia zaliczki na podatek po zaokrągleniu do pełnych złotych	Poz. 1 – poz. 6 – poz. 7- poz.8	8 379,00 zł	7 884,00 zł
10	Kwota zmniejszająca miesięczną zaliczkę podatkową (na mocy złożonego PIT-2)			425,00 zł
11	Zaliczka na podatek	$(\text{Poz. 9} \times \mathbf{32/17\%}) - \text{poz. 10}$	2 681,28 zł	915,28 zł
12	Podstawa wymiaru składki na ubezpieczenie zdrowotne	Poz. 2 – poz. 6	8 629,00 zł	8 629,00 zł
13	Składka na ubezpieczenie zdrowotne naliczona w pełnej wysokości	Poz. 12 × 9%	776,61 zł	776,61 zł
14	Składka zdrowotna do odliczenia od podatku	Poz. 12 × 7,75%	<b>668,75 zł</b>	<b>0,00 zł</b>
15	Zaliczka na podatek do przekazania na rachunek urzędu skarbowego po zaokrągleniu do pełnych złotych	Poz. 11 - poz. 14	2 013,00 zł	915,00 zł
16	Kwota netto	Poz. 1 – poz. 6 – poz.13 – poz. 15	<b>5 839,39 zł</b>	<b>6 937,39 zł</b>

### III. Zmiany w ustawie PIT wprowadzone od 2022 roku- ulga dla klasy średniej

#### Ulga dla klasy średniej .

Przychody brutto	Wartość ulgi
68.411,99 zł	nie przysługuje
od 68 412 zł do 102 588 zł,	$(\text{przychód} \times 6,68\% - 4566 \text{ zł}) \div 0,17$
od 102 588,01 zł do 133 692 zł	$(\text{przychód} \times (-7,35\%) + 9829 \text{ zł}) \div 0,17$ , dla A wyższego od 102 588 zł i nieprzekraczającego kwoty 133 692 zł
133,692,01 zł	nie przysługuje

\*kwoty przychodu nie są zaokrąglane do pełnych złotych

# Zawieszenie poboru zaliczek

- 7 stycznia 2022 roku weszło w życie rozporządzenie, którego celem jest wyrównanie zaliczek płaconych obecnie między innymi przez pracowników do wysokości zaliczek które pracownicy ci płacili w 2021 roku.
- Powyższe ma zastosowanie do pracowników zarabiających do 12.800 zł w danym miesiącu.
- Pracownik może zrezygnować z takiego rozliczenia.

# Nowy mechanizm obliczania i poboru zaliczek na PIT – jak działa?

## Krok 1

Obliczenie zaliczek na podatek dochodowy według zasad „nowych” (obowiązujących od 2022 r.) oraz „starych” przed 2022 r.

## Krok 2

Porównanie, która zaliczka jest mniejsza – według starych zasad, czy nowych zasad

## Krok 3

Jeśli zaliczki według starych zasad są większe nie stosuje się rozporządzenia. Jeśli zaliczki według starych zasad są mniejsze, wtedy stosuje się rozporządzenie i pobiera się zaliczki w mniejszej wysokości (czyli według starych zasad)

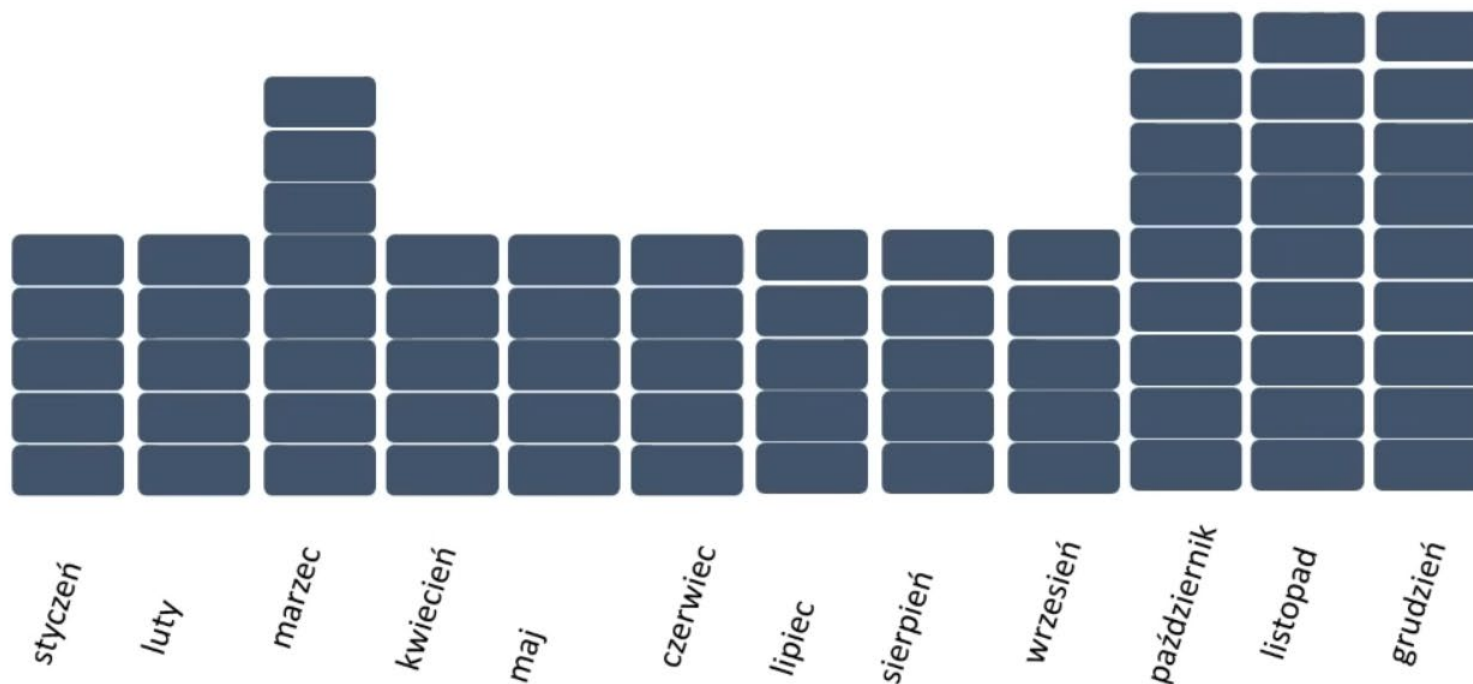
## Krok 4

Nadwyżka pomiędzy nowymi zasadami a starymi zasadami pobrana będzie później:

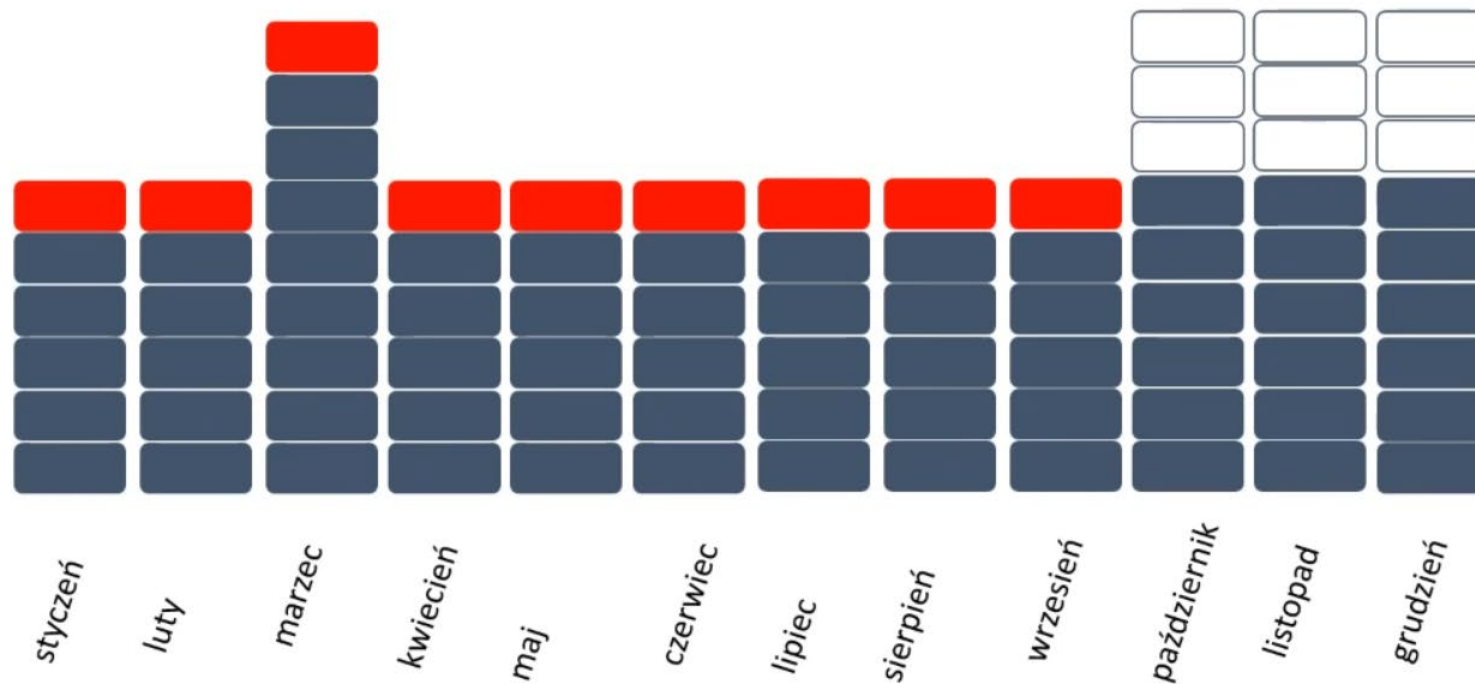
- 1) albo w miesiącu w którym powstanie ujemna różnica pomiędzy zaliczkami na starych i nowych zasadach – do wysokości różnicy w danym miesiącu itd.
- 2) jeśli taka sytuacja nie wystąpi, podatnik sam rozliczy ewentualną nadwyżkę w zeznaniu rocznym



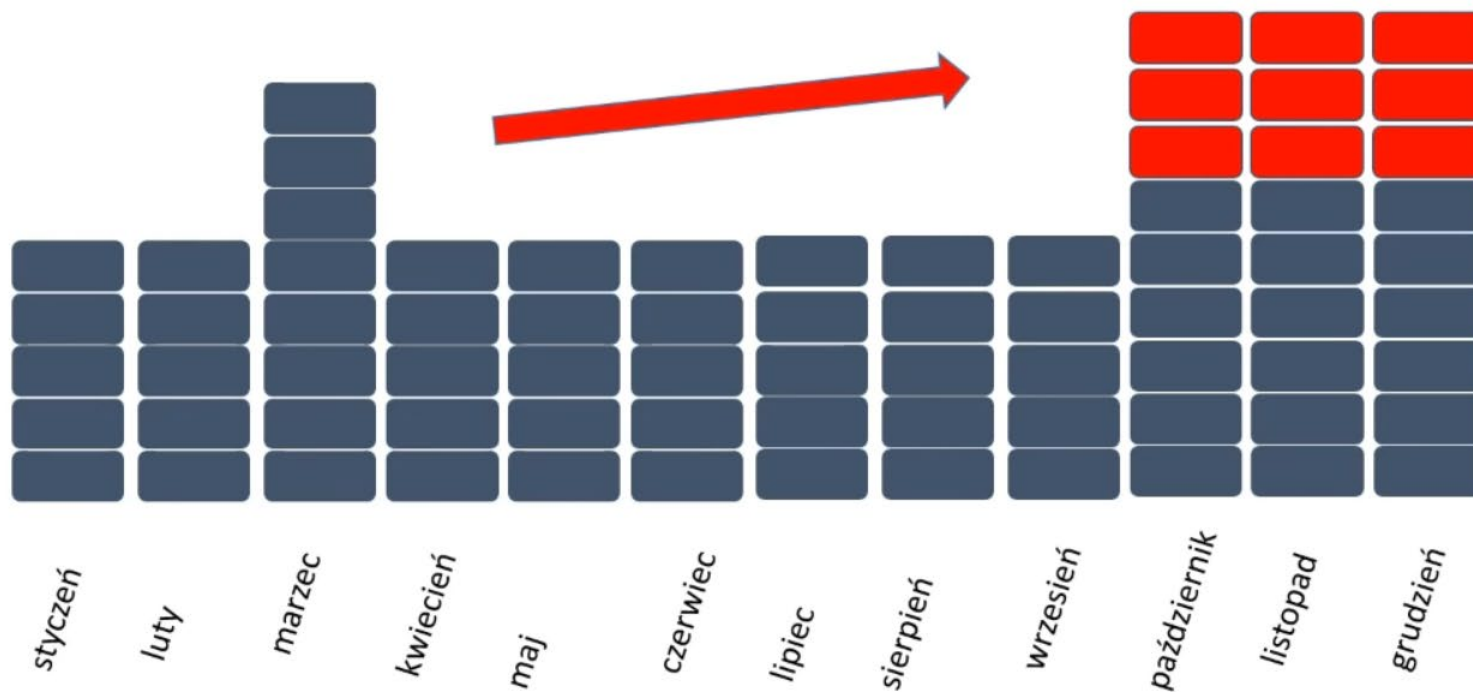
# Zaliczki według zasad 2021



# Zaliczki według zasad 2022



# Działanie rozporządzenia

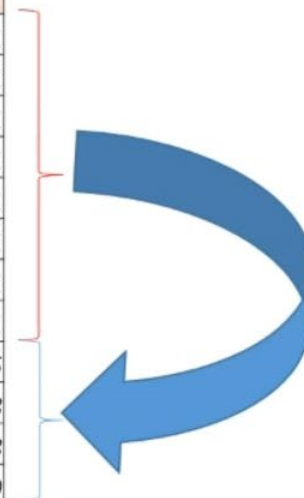




# Przykład praktyczny

Wynagrodzenie miesięczne z umowy o pracę na etacie w kwocie 12 000 zł

Miesiąc	zaliczka w zł		Różnica w zaliczkach w zł
	według zasad z 2021 r.	według Pł.	
styczeń	872	1 293	421
luty	872	1 293	421
marzec	872	1 293	421
kwiecień	872	1 293	421
maj	872	1 293	421
czerwiec	872	1 293	421
lipiec	872	1 293	421
sierpień	872	1 293	421
wrzesień	1 728	1 293	-435
październik	2 431	1 293	-1 138
listopad	2 431	1 293	-1 138
grudzień	2 431	1 482	-949
<b>RAZEM</b>	<b>15 997</b>	<b>15 705</b>	<b>+292</b>



# Zmiany w ustawie PIT wprowadzone od 2022 roku a ich wpływ na naliczanie wynagrodzeń.

## Nowe zwolnienie (ulga) dla osób do 26 r.ż., na powrót do kraju ,ulga dla rodziców 4+ oraz ulga dla seniorów .

- dla osób do 26 r. ż tzw. ulga dla młodych ( art. 21 ust.1 pkt 148)
- ulga na powrót (art. 21 ust. 1 pkt 152)
- ulga dla rodziców (art. 21 ust. 1 pkt 153)
- ulga dla podatników po 60 roku życia (art. 21 ust. 1 pkt 154)

### Zwolnienia podatkowe:

- w związku z wychowywaniem 4 i kolejnych dzieci,
  - związane z powrotem do Polski i zmianą rezydencji podatkowej
- można łączyć, jednak suma przychodów zwolnionych od podatku nie może w roku podatkowym przekroczyć kwoty **85 528 zł.**

# Wynagrodzenie za czas urlopu i ekwiwalent za urlop

## Podstawowe akty prawne

Kodeks pracy (Dz. U. z 2019, poz. 1040).

ROZPORZĄDZENIE MINISTRA PRACY I POLITYKI SOCJALNEJ z dnia 8 stycznia 1997 r. w sprawie szczegółowych zasad udzielania urlopu wypoczynkowego, ustalania i wypłacania wynagrodzenia za czas urlopu oraz ekwiwalentu pieniężnego za urlop.

*(publikacja: Dz. U. nr 2, poz. 14; ostatnia zmiana w Dz. U. z 2009 r. nr 174, poz. 1353).*

# PPK

USTAWA z dnia 4 października 2018 r.  
o pracowniczych planach  
kapitałowych  
(Dz. U. z 2018r.poz. 2215 ze zm.)

# PPK

## Pracownicze Plany Kapitałowe;

- to prywatny program dodatkowego i **dobrowolnego** oszczędzania na emeryturę,
- są przeznaczone dla wszystkich zatrudnionych płacących składki ZUS, niezależnie od formy zatrudnienia
- zostały wprowadzane etapami w zależności od wielkości firmy
- umożliwią gromadzenie oszczędności, które będą prywatną własnością uczestników ( możliwość dziedziczenia) i będą co do zasady, wypłacane po osiągnięciu 60. roku życia (ten sam wiek dla kobiet i mężczyzn)

# **Ustawa z dnia 25 czerwca 1999 r. o świadczeniach pieniężnych z ubezpieczenia społecznego w razie choroby i macierzyństwa**

*(publikacja: Dz. U. z 2021 r. poz. 1133; ost. zm. w Dz. U. poz. 1834)*

# Zmiany w ustawie zasiłkowej

- Od 1 stycznia 2022 r. na mocy ustawy z dnia 24 czerwca 2021 r. o zmianie ustawy o systemie ubezpieczeń społecznych oraz niektórych innych ustaw (Dz. U. poz. 1621), dalej ustawy nowelizującej, do ustawy z dnia 25 czerwca 1999 r. o świadczeniach pieniężnych z ubezpieczenia społecznego w razie choroby i macierzyństwa (Dz. U. z 2021 r. poz. 1133), dalej ustawy zasiłkowej, zostaną wprowadzone zmiany

## **UWAGA!**

- Zasiłki oraz świadczenie rehabilitacyjne, do których prawo powstanie przed dniem 1 stycznia 2022 r., będą wypłacane w wysokości, na zasadach i w trybie określonych w przepisach ustawy zasiłkowej w brzmieniu obowiązującym przed dniem 1 stycznia 2022 r., za cały okres nieprzerwanej niezdolności do pracy.

## Od 01.01.2022 roku zmiany w zakresie wypłaty świadczeń z ubezpieczeń społecznych.

1. Zasiłki z ubezpieczeń społecznych dla przedsiębiorcy, osoby współpracującej i duchownego w razie zadłużenia na koncie płatnika
2. Skrócenie okresu wypłaty zasiłku chorobowego przysługującego po ustaniu tytułu ubezpieczenia chorobowego
3. Zmiana sposobu ustalania okresu płatności zasiłku chorobowego
4. Podwyższenie wysokości zasiłku chorobowego za czas pobytu w szpitalu
5. Rozszerzenie kręgu osób nieuprawnionych do zasiłku chorobowego, świadczenia rehabilitacyjnego i zasiłku wyrównawczego .
6. Rozszerzenie kręgu osób, którym przysługuje zasiłek macierzyński po ustaniu zatrudnienia
7. Skrócenie przerwy w pobieraniu zasiłków powodującej ustalenie nowej podstawy wymiaru
8. Rozszerzenie uprawnień ZUS do pozyskiwania danych i informacji niezbędnych do ustalenia prawa i wypłaty zasiłków
9. Doprecyzowanie terminu wypłaty zasiłków
10. Wypłata zasiłków osobom zamieszkałym za granicą wyłącznie w formie bezgotówkowej .
11. Rozszerzenie trybu dochodzenia należności z tytułu nienależnie pobranych świadczeń
12. Potrącanie nienależnie pobranych świadczeń emerytalno-rentowych z wypłacanych przez ZUS zasiłków.



**... to tylko wprowadzenie do tematu  
płace a Polski Ład!**

**Więcej dowiesz się już  
17 i 18 lutego**

# Zapraszam na moje szkolenie:

## „PŁACE od A do Z

- na podstawie zmian wprowadzonych przez **Polski Ład**  
oraz z uwzględnieniem **nowego rozporządzenia**  
– kompleksowe warsztaty 2 dniowe”

Data: **17 – 18 lutego**  
Forma: on-line

### W programie m.in.

- 📌 Zaliczka na podatek dochodowy z uwzględnieniem zmian wprowadzonych **Polskim Ładem?**
- 📌 Jakie są najważniejsze **zasady wyliczania wynagrodzenia brutto – netto** po 01.01.2022 r.?
- 📌 **Zasady** ustalania wynagrodzenia za czas choroby i świadczeń z ubezpieczenia społecznego.
- 📌 Ćwiczenie: **Sporządzenie przykładowej listy płac**



# Chcesz dowiedzieć się więcej o szkoleniu i otrzymać **bonus**

- **Nagranie z dzisiejszego webinaru?**

1. Kliknij w **link** i zostaw swoje dane kontaktowe

2. Porozmawiaj krótko z naszym doradcą, który zadzwoni do Ciebie w ciągu kilku dni

3. Odbierz e-maila z bonusem!