

ZAŚWIADCZENIE O NIEZALEGANIU W OPŁACANIU SKŁADEK ZUS ONLINE

AUTOR:

IWONA HOLKA


Wszelkie prawa zastrzeżone

MATERIAŁ SZKOLENIOWY

Zaświadczenie o niezaleganiu w opłacaniu składek ZUS on line

Wchodzimy na stronę: <https://www.zus.pl>

1. Żeby skorzystać z możliwości uzyskania elektronicznego dokumentu musimy mieć konto na pue zus.



ZUS ZAKŁAD UBEZPIECZEŃ SPOŁECZNYCH

Zarejestruj w PUE | Zaloguj do PUE | Kontakt | PL | A A | BIP

Wpisz szukane słowo

Świadczenia | Firmy | Pracujący | Lekarze | **Wzory formularzy** | Baza wiedzy | O ZUS

KORONAWIRUS

ważne informacje

- ⇒ dodatkowy zasiłek opiekuńczy
- ⇒ świadczenia z powodu poddania się kwarantannie lub izolacji
- ⇒ wsparcie dla przedsiębiorców
- ⇒ rehabilitacja lecznicza
- ⇒ badania przeprowadzane przez lekarzy orzeczników i komisje lekarskie
- ⇒ bezpośrednia obsługa klientów w placówkach ZUS
- ⇒ telefoniczna obsługa klientów
- ⇒ elektroniczna obsługa klientów ZUS

Zaloguj się do PUE

Zaloguj się przez login i hasło >

- > Zaloguj się przez profil zaufany/login.gov.pl
- > Zaloguj się przez certyfikat kwalifikowany
- > Zaloguj się przez bankowość elektroniczną

Nie masz konta w PUE? > Zarejestruj się

Pomoc >

Regulamin >

Zarejestrowanych profili: **3 578 801**

Wystawionych e-ZLA: **43 369 565**

e-ZLA wystawione dzisiaj: **12 864**

ZUS w mediach | **Koronawirus** | Waloryzacja 2020 | Mały ZUS plus | Nowości na PUE ZUS | Lekcje z ZUS | Składki | PUE | Zgłoś nadużycie!

Musimy przejść proces rejestracji:

Wybór sposobu rejestracji



> Dla Ciebie

Czyli dla:

- osoby pracującej
- emeryta / rencisty
- zasiłkobiorky
- lekarza
- innej osoby ubezpieczonej w ZUS



> Dla przedsiębiorców

Czyli dla:

- osoby prowadzącej działalność gospodarczą



> Dla firm

Czyli dla:

- spółek
- stowarzyszeń
- spółdzielni
- fundacji
- przedsiębiorstw państwowych

[Wiecej informacji na temat logowania i rejestracji znajdziesz tutaj](#)

Gdy wybierzemy opcję dla przedsiębiorców będziemy mogli zarejestrować się za pomocą konta ePUAP, podpisu kwalifikowanego lub bankowości elektronicznej:



Zarejestruj profil dla przedsiębiorców

DO REJESTRACJI >

lub

zarejestruj profil poprzez:

 PROFIL ZAUFANY/LOGIN.GOV.PL >

Czym jest login.gov.pl?

 TWÓJ KWALIFIKOWANY PODPIS ELEKTRONICZNY >

Czym jest kwalifikowany podpis elektroniczny?

 TWOJA BANKOWOŚĆ ELEKTRONICZNA >

Czym jest bankowość elektroniczna?

Dla firm sytuacja wygląda następująco: konto rejestruje osoba fizyczna i po przekazaniu do ZUS pełnomocnictwa do reprezentowania firmy uzyska dostęp do konta firmowego.



Wybór sposobu rejestracji profilu w PUE

Dostęp do danych firm - czyli płatników będących osobami prawnymi oraz jednostkami organizacyjnymi nieposiadającymi osobowości prawnej może uzyskać osoba fizyczna, która posiada stosowne pełnomocnictwo.

Jeśli nie masz profilu na PUE, załóż profil dla siebie i zgłoś się do jednostki ZUS, gdzie po okazaniu dokumentu tożsamości i pełnomocnictwa uzyskasz dostęp do swojego profilu firmy.

Jeśli masz już swój profil na PUE, wystarczy złożenie pełnomocnictwa w jednostce ZUS.

[Wzór pełnomocnictwa \(ZUS-PEL\)](#)

 [Powrót do ekranu wyboru rejestracji](#)

Tak wygląda okienko rejestracji pue zus dla firmy:



Zarejestruj profil dla Ciebie

Przygotuj swój PESEL (albo numer i serię paszportu) i przejdź do rejestracji

DO REJESTRACJI >

lub

zarejestruj profil poprzez:

 PROFIL ZAUFANY/LOGIN.GOV.PL >

Czym jest login.gov.pl?

 TWÓJ KWALIFIKOWANY PODPIS ELEKTRONICZNY >

Czym jest kwalifikowany podpis elektroniczny?

 TWOJA BANKOWOŚĆ ELEKTRONICZNA >

Czym jest bankowość elektroniczna?

Wybieramy np. rejestrację profilu osoby przez profil zaufany:

Login 

eID - select country: Polska (Poland) 

Wybierz sposób logowania

Bezpieczny i darmowy dostęp do usług publicznych

Profil Zaufany

Bezplatne narzędzie, dzięki któremu załatwisz sprawy urzędowe online.

e-dowód

Dowód osobisty z warstwą elektroniczną. Zalogujesz się za pomocą czytnika.



Bank Polski

inteligo

Po zarejestrowaniu swojego konta należy przedłożyć stosowne pełnomocnictwo w jednostce ZUS.

Wzór pełnomocnictwa:

https://www.zus.pl/documents/10182/788036/0088_18+PEL_do+zapisu_kwiecień2018.pdf/fcab73dd-3c58-4b2e-b537-63a5b869dfd9

Po uzyskaniu dostępu do konta i zalogowaniu na pue zus, aby uzyskać zaświadczenie należy:

Wejść w zakładkę PŁATKIK:



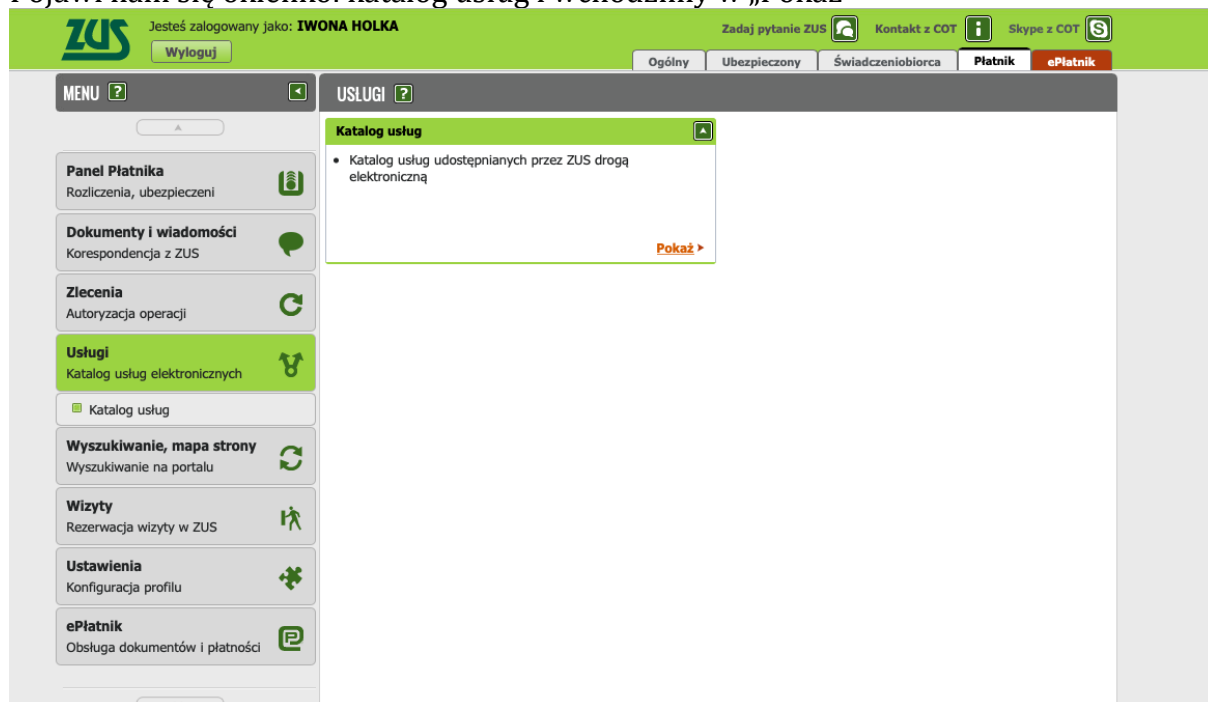
Z panelu Płatnika po lewej stronie wybrać USŁUGI KATALOG USŁUG ELEKTRONICZNYCH



The screenshot shows the ZUS Płatnik portal interface. At the top, the user is logged in as IWONA HOLKA. The main navigation bar includes 'Ogólny', 'Ubezpieczony', 'Świadczeniobiorca', 'Płatnik', and 'ePłatnik'. The 'PANEL PŁATNIKA' section is active, displaying a list of services for the selected payer (IWONA HOLKA). The services listed are:

- Należne składki i wpłaty**: Przeglądanie stanu rozliczeń płatnika w podziale na cztery podkonta związane z poszczególnymi funduszami. [Pokaż >](#)
- Stopa % na ubez. wypadkowe**: Przeglądanie stopy procentowej składki na ubezpieczenie wypadkowe dla bieżącego roku składkowego. [Pokaż >](#)
- Moje dane**: Dane identyfikacyjne i ewidencyjne płatnika, dane adresowe płatnika składek, pozostałe informacje dotyczące płatnika tj. rachunki bankowe, dane biura rachunkowego, dane wyrejestrowania płatnika składek, przychód, dochód i podstawa wymiaru. [Pokaż >](#)
- Wizyty**: Informacje o godzinach przyjęć klientów w danej jednostce ZUS. [Pokaż >](#)
- Osoby zgłoszone do ubezpieczeń**: Przeglądanie listy osób zgłoszonych do ubezpieczeń przez płatnika, podgląd szczegółowych danych osoby ubezpieczonej. [Pokaż >](#)
- Korespondencja**: Przeglądanie informacji o wysłanych do płatnika zawiadomieniach i ponagleniach. [Pokaż >](#)
- Zaświadczenia lekarskie**: Przeglądanie zaświadczeń lekarskich osób zgłoszonych do ubezpieczeń przez płatnika. [Pokaż >](#)
- Kalkulator MDG**: Kalkulator pomoże Ci wyliczyć wysokość podstawy wymiaru składek na ubezpieczenia emerytalne i rentowe dla osób fizycznych prowadzących działalność gospodarczą na mniejszą skalę. [Pokaż >](#)
- Deklaracje rozliczeniowe**: Dokumenty rozliczeniowe ZUS DRA. [Pokaż >](#)
- Usługi**: [Pokaż >](#)

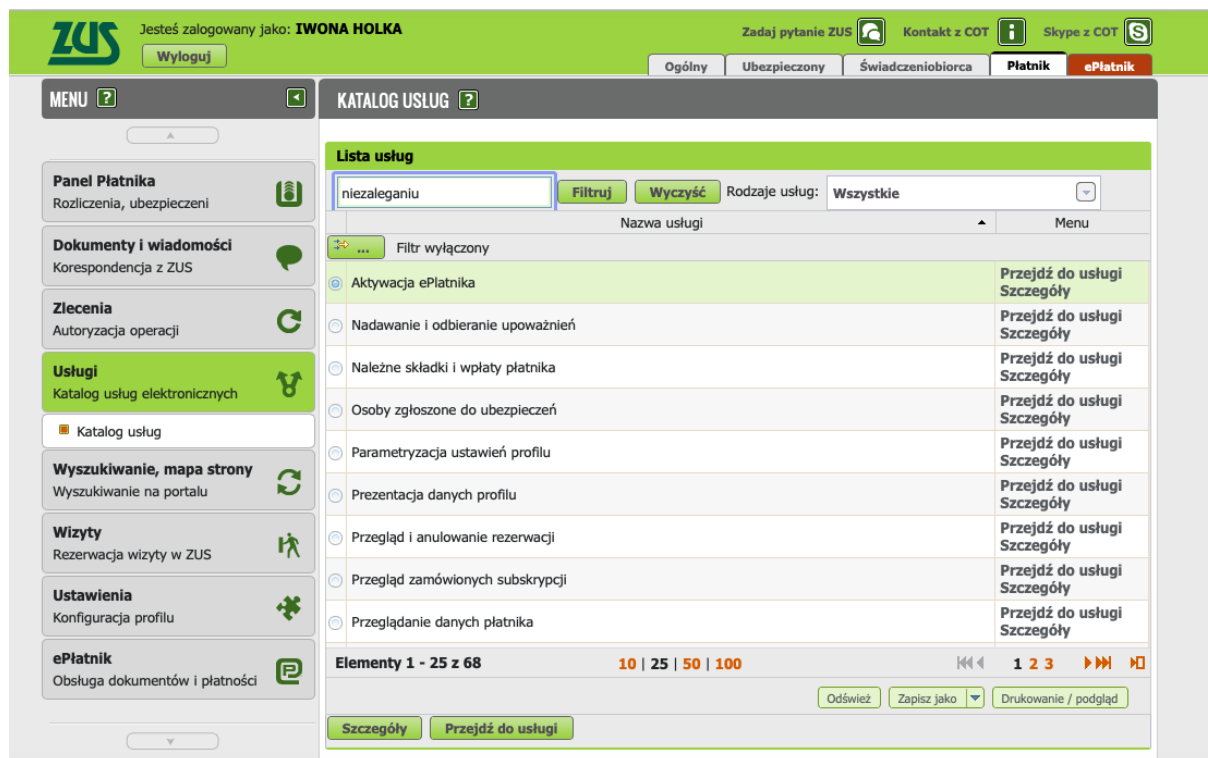
Pojawi nam się okienko: katalog usług i wchodzimy w „Pokaż”



The screenshot shows the ZUS Płatnik portal interface with the 'USLUGI' section active. The 'Katalog usług' window is displayed, showing the following information:

- Katalog usług**: Katalog usług udostępnianych przez ZUS drogą elektroniczną. [Pokaż >](#)

Pojawia nam się wykaz wszystkich dostępnych dokumentów. W okienku wyszukiwania możemy wpisać: „niezaleganiu” i wcisnąć FILTRUJ. W nomenklaturze ZUS to zaświadczenie nosi nazwę ZUS EWN



The screenshot shows the ZUS portal interface. At the top, the user is logged in as IWONA HOLKA. The main navigation bar includes 'Ogólny', 'Ubezpieczony', 'Świadczeniobiorca', 'Płatnik', and 'ePłatnik'. The left sidebar contains various service categories like 'Panel Płatnika', 'Dokumenty i wiadomości', 'Zlecenia', 'Usługi', 'Wyszukiwanie, mapa strony', 'Wizyty', 'Ustawienia', and 'ePłatnik'. The main content area is titled 'KATALOG USŁUG' and displays a search result for 'niezaleganiu'. The search filters are set to 'Rodzaje usług: Wszystkie'. The results list includes services such as 'Aktywacja ePłatnika', 'Nadawanie i odbieranie upoważnień', 'Należne składki i wpłaty płatnika', 'Osoby zgłoszone do ubezpieczeń', 'Parametryzacja ustawień profilu', 'Prezentacja danych profilu', 'Przegląd i anulowanie rezerwacji', 'Przegląd zamówionych subskrypcji', and 'Przeglądanie danych płatnika'. Each result has a 'Przejdź do usługi Szczegóły' button. The bottom of the results section shows 'Elementy 1 - 25 z 68' and pagination controls.

Gdy znaleziony zostanie właściwy wniosek przechodzimy do usługi (przycisk z boku lub na dole strony).



This screenshot shows the same ZUS portal interface, but the search results are filtered to show only one item: 'Złożenie dokumentu ZUS-EWN. Wniosek płatnika składek o wydanie zaświadczenia o niezaleganiu w opłacaniu składek'. The 'Przejdź do usługi Szczegóły' button is visible next to this result. The pagination at the bottom indicates 'Elementy 1 - 1 z 1', confirming that only one result was found.

Pojawi się przekierowanie do usługi:



The screenshot shows the ZUS portal interface. At the top, the user is logged in as IWONA HOLKA. The main navigation bar includes 'Ogólny', 'Ubezpieczony', 'Świadczeniobiorca', 'Płatnik', and 'ePłatnik'. The left sidebar contains various menu items like 'Panel Płatnika', 'Dokumenty i wiadomości', 'Zlecenia', 'Usługi', 'Wyszukiwanie, mapa strony', 'Wizyty', 'Ustawienia', and 'ePłatnik'. The main content area is titled 'KATALOG USŁUG' and displays a list of services. A modal dialog box is open, titled 'Przekierowanie do usługi biznesowej', with the following text: 'Poziom bezpieczeństwa usługi: 2. Aby wykonać wybraną usługę wymagana jest autoryzacja przy użyciu profilu zaufanego ePUAP lub podpisem osobistym lub kwalifikowanym podpisem elektronicznym. Nastąpi przekierowanie do wykonania usługi biznesowej. Na pewno chcesz kontynuować?'. The dialog has 'OK' and 'Anuluj' buttons.

Po zatwierdzeniu pojawia się wniosek.



The screenshot shows the 'SZCZEGÓŁY DOKUMENTU ROBOCZEGO' (Draft document details) page. The document is titled 'Dokument roboczy' and contains the following information:

- Dane dokumentu:**
 - Właściciel dokumentu: Płatnik - IWONA HOLKA
 - Nazwa typu dokumentu: Wniosek ZUS-EWN
 - Kod typu: ZUS-EWN
 - Opis typu dokumentu: Wniosek płatnika składek o wydanie zaświadczenia o niezaleganiu w opłaceniu składek
 - Data utworzenia: 2019-10-02 11:40
 - Wersja wzoru dokumentu: 2
 - Data modyfikacji: 2019-10-02 11:40
 - Wersja formularza: 1
 - Sygnatura sprawy: Brak - [Zmień >](#)
- Załączniki:** Brak załączników

At the bottom of the form, there are buttons for 'Powrót', 'Wyślij', 'Eksportuj', 'Przeglądaj', 'Edytuj', and 'Sprawdź aktualność wzoru'. A 'Dodaj załączniki...' button is also present. Below the buttons, the following text is displayed: 'Maksymalny rozmiar załącznika to: 1024.00 KB. Dozwolony rozmiar dokumentu z załącznikami: 3500.00 KB'.

Należy wybrać EDYTUJ i uzupełnić wszystkie dane, należy wskazać również dyspozycję odbioru zaświadczenia (domyślnie ustawiona jest opcja odbioru elektronicznego (o co właśnie nam chodzi).

Po wysłaniu trzeba będzie wniosek podpisać za pomocą profilu ePUAP lub podpisem kwalifikowanym.

O przygotowanym zaświadczeniu dowiemy się otrzymując powiadomienie na pocztę e-mail, sms-em (na numer zdefiniowany w profilu PUE ZUS).

Po zalogowaniu na profil system każe nam podpisać Urzędowe Poświadczenie Doręczenia (ePUAPem możemy podpisać) i uzyskamy dostęp do dokumentu elektronicznego.

Dokumenty z ZUS otrzymamy nieodpłatnie.

Otrzymany dokument jest dokumentem oryginalnym elektronicznym i w takiej postaci wysyłamy go do Zamawiającego.

Proszę pamiętać, że dysponując dokumentem ZUS można zweryfikować jego wystawienie. Na stronie:

<https://www.zus.pl/firmy/rozliczenia-z-zus/zaswiadczenie-o-niezaleganiu/weryfikacja-zaswiadczen>

Po wprowadzeniu danych w okienku:



Usługa poświadczania wydanych zaświadczeń o niezaleganiu

Numer zaświadczenia:

Numer druku:
(opcjonalny)

Typ identyfikatora płatnika:

PESEL



Identyfikator płatnika:

Data wydania zaświadczenia:

rrrr-mm-dd



Nie jestem robotem



reCAPTCHA
Prywatność - Warunki

WYCZYŚĆ



SZUKAJ



System potwierdzi, czy zaświadczenie było wystawione.

Dokument ZUS może być przekazany Zamawiającemu w postaci wydruku (a więc bez podpisu elektronicznego), ponieważ zgodnie z art. 50 ust. 4 a ustawy

Zaświadczenia o niezaleganiu w opłacaniu składek oraz decyzje o odmowie wydania zaświadczenia o niezaleganiu w opłacaniu składek wydane przez Zakład w postaci dokumentu elektronicznego opatrzonego kwalifikowanym podpisem elektronicznym mogą być wykorzystywane w formie wydruku przez płatnika składek, który je uzyskał.

Jest to możliwe z uwagi na fakt, iż zgodnie z art. 50 ust. 4b:

Zakład umożliwia weryfikację zaświadczenia lub decyzji, o których mowa w ust. 4a, przez udostępnioną przez Zakład stronę internetową, po podaniu:

- 1) danych identyfikujących zaświadczenie albo decyzję;*
- 2) typu identyfikatora płatnika składek i jego numeru;*
- 3) daty wydania zaświadczenia lub decyzji.*

Zgodnie z ust. 4c. Wydruki, o których mowa w ust. 4a, mają moc zrównaną z mocą dokumentów wydawanych przez Zakład, jeżeli zawierają dane, o których mowa w ust. 4b, umożliwiające ich weryfikację w sposób określony w tym przepisie.

IWONA HOLKA



Prawnik, trener i doradca w zakresie zamówień publicznych. Posiada praktyczne doświadczenie m.in. w: opracowywaniu dokumentacji przetargowych, sporządzaniu odwołań i reprezentacji przed KIO. Brała udział w wielu projektach, również współfinansowanych ze środków UE, koordynowała prace związane z zamówieniami publicznymi. Ma wieloletnie doświadczenia w realizacji zamówień publicznych, zarówno po stronie Zamawiającego, jak i Wykonawcy. Prowadzi konsultacje i doradztwo z dziedziny zamówień publicznych, a także szkolenia.

Sprawdź najbliższe szkolenia Iwony Holki i innych ekspertów

**SPRAWDŹ
SZKOLENIA**

