

# **JAK UZYSKAĆ AKTUALNY KRK ON-LINE DLA PODMIOTU INSTYTUCJONALNEGO?**

**AUTOR: IWONA HOLKA**

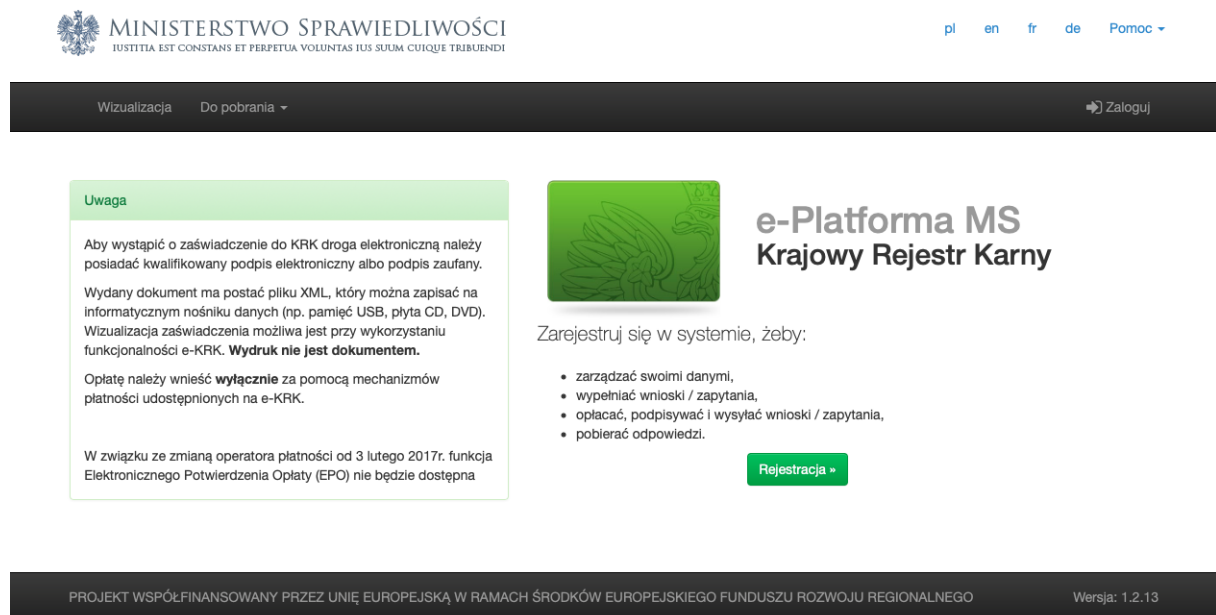
**Wszelkie prawa zastrzeżone**

## Jak uzyskać aktualny KRK on-line?

KRK dla podmiotów instytucjonalnych.

Najpierw potrzebna jest rejestracja.

Wchodzimy na stronę: <https://ekrk.ms.gov.pl/ep-web>



The screenshot shows the registration page for the e-Platforma MS Krajowy Rejestr Karny. At the top left is the logo of the Ministry of Justice (MINISTERSTWO SPRAWIEDLIWOŚCI) with the motto 'IUSTITIA EST CONSTANS ET PERFECTA VOLUNTAS IUS SUUM CUIQUE TRIBUENDI'. On the right, there are language options: pl, en, fr, de, and a 'Pomoc' link. Below the header is a navigation bar with 'Wizualizacja', 'Do pobrania', and 'Zaloguj'. The main content area features a green 'Uwaga' (Warning) box on the left with text about electronic signatures and payment methods. To the right is a green graphic with the text 'e-Platforma MS Krajowy Rejestr Karny' and a list of user actions: 'zarządzać swoimi danymi', 'wypełniać wnioski / zapytania', 'opłacać, podpisywać i wysyłać wnioski / zapytania', and 'pobierać odpowiedzi'. A green 'Rejestracja »' button is positioned below the list. At the bottom of the page, a footer contains the text 'PROJEKT WSPÓLFINANSOWANY PRZEZ UNIĘ EUROPEJSKĄ W RAMACH ŚRODKÓW EUROPEJSKIEGO FUNDUSZU ROZWOJU REGIONALNEGO' and 'Wersja: 1.2.13'.

### 1. Zarejestruj konto

#### Zarejestruj

- Osoba fizyczna  
 Podmiot instytucjonalny

Dane podmiotu	
Nazwa podmiotu*	<input type="text" value="Nazwa podmiotu"/>
Ulica	<input type="text" value="Ulica"/>
Miasto	<input type="text" value="Miasto"/>
Kod pocztowy	<input type="text" value="Kod pocztowy"/>

Dane konta

Uwaga! Konto użytkownika, który zakładał konto dla firmy staje się kontem administratora podmiotu.

Rejestracja zakończona powodzeniem. Na Twoją skrzynkę pocztową wysłano e-mail aktywacyjny. ✕

**Biuro Informacyjne Krajowego Rejestru Karnego uprzejmie informuje, że:**

W związku z czasową reorganizacją pracy infolinii Centrum Pomocy Systemów Informatycznych resortu sprawiedliwości, związaną z jej niedostępnością, uprzejmie prosimy o zgłaszanie wszelkich problemów technicznych na dedykowany adres poczty elektronicznej: [e-krk@ms.gov.pl](mailto:e-krk@ms.gov.pl)

1. Zaświadczenie z KRK wydawane jest bez zbędnej zwłoki, nie później jednak niż w terminie siedmiu dni.
2. Informacja z rejestru karnego państwa członkowskiego UE udzielana jest w terminie nieprzekraczającym 20 dni roboczych - w przypadku osób fizycznych, 10 dni roboczych - w przypadku innych uprawnionych podmiotów.
3. Zmiana warunków korzystania z systemu e-KRK

Zmianie uległy Zakres i warunki korzystania z systemu e-KRK wraz z rozpoczęciem stosowania rozporządzenia Parlamentu Europejskiego i Rady (UE) 2016/679 z dnia 27 kwietnia 2016 r. w sprawie ochrony osób fizycznych w związku z przetwarzaniem danych osobowych i w sprawie swobodnego przepływu takich danych oraz uchylenia dyrektywy 95/46/WE (ogólne rozporządzenie o ochronie danych) - RODO.

Do zakresu i warunków korzystania z systemu dodano sekcję "Dane osobowe". Zawarto w niej informacje o zasadach przetwarzania danych osobowych użytkowników systemu, a także ich uprawnieniach w tym przedmiocie. Podanie tych informacji stanowi wykonanie obowiązku, o którym mowa w przepisie art. 13 RODO.

Zmieniony zakres i warunki korzystania z systemu są dostępne w zakładce "Pomoc".

4. Za pośrednictwem systemu e-KRK można uzyskać wielojęzyczny standardowy formularz jako załącznik do zaświadczenia z KRK. Formularz jest wydawany na wniosek obywateli polskich, tylko do informacji, z których wynika niefigurowanie danych osoby w Kartotece karnej Krajowego Rejestru Karnego.

**Witaj Iwona Holka,**

Zostałeś zarejestrowany w systemie. Poniżej znajdziesz identyfikator użytkownika oraz link aktywacyjny do Twojego konta.

Identyfikator użytkownika : **IwonaHolka66592**

Link aktywujący konto : [System e-KRK](#).

Termin ważności linku to : 5 dni .

Po upływie tego terminu Twoje dane rejestracyjne zostaną automatycznie usunięte z systemu.

Link do Platformy : [System e-KRK](#)

## Po zalogowaniu do Platformy otrzymamy komunikat:

### e-Platforma MS - Krajowy Rejestr Karny

Utworzono konto podmiotu, ale nie jest ono jeszcze aktywowane. W celu zakończenia procedury tworzenia konta instytucjonalnego należy:

1. Wpisać do systemu dane osób uprawnionych do reprezentowania podmiotu, dla którego tworzone jest konto instytucjonalne. Wybór osób, których dane zostaną wprowadzone do systemu musi umożliwiać działanie za pośrednictwem konta zgodne ze sposobem reprezentacji określonej np. w KRS.

W celu wprowadzenia danych reprezentantów do systemu administrator uwierzytelnia się w systemie, wchodzi w zakładkę PODMIOT» DODAJ OSOBE UPRAWNIONA»wpisuje dane osoby»ZAPISZ. Po wpisaniu danych wyświetlony zostanie ekran z imieniem i nazwiskiem dodanej osoby oraz możliwymi do wykonania AKCJAMI. Za pomocą AKCJI należy nadać osobie rolę reprezentanta, poprzez zaznaczenie czarnej gwiazdki. Jeśli administrator jest również reprezentantem ponownie wprowadza do systemu swoje dane zgodnie z opisaną procedurą.

Po wprowadzeniu danych osób uprawnionych do reprezentowania, osoby te otrzymują na adres poczty elektronicznej link aktywacyjny. Dokonanie aktywacji przez wszystkie osoby, których dane zostały wprowadzone do systemu, warunkuje utworzenie konta przez Biuro Informacyjne Krajowego Rejestru Karnego.

2. Przesłać do Biura Informacyjnego Krajowego Rejestru Karnego pisemne Zgłoszenie utworzenia konta. Wzory Zgłoszeń znajdują się poniżej.

- [pobierz wniosek dla osoby fizycznej](#)

- [pobierz wniosek dla osoby prawnej oraz jednostki organizacyjnej nieposiadającej osobowości prawnej](#)

O fakcie utworzenia konta użytkownicy zostaną powiadomieni drogą mailową.

**UWAGA!**

Reprezentanci oraz pełnomocnicy, aby działać za pośrednictwem konta na e-KRK muszą posiadać kwalifikowany podpis elektroniczny albo podpis zaufany.

W przypadku konta utworzonego dla sądu, reprezentanci oraz pełnomocnicy, aby działać za pośrednictwem konta na e-KRK muszą dysponować kwalifikowanym podpisem elektronicznym albo podpisem zaufanym.

Zaświadczenie wydane za pośrednictwem e-KRK jest dokumentem elektronicznym w formacie XML.

W przypadku kont firmowych należy podjąć dodatkowe kroki, żeby uaktywnić konto – ustanowić pełnomocników, którzy będą pozyskiwali Informacje. Przystępujemy więc do rejestracji osób uprawnionych, wskazanych w KRS. Nie musimy wpisać wszystkich, wystarczy podać tylko te niezbędne do spełnienia wymogów reprezentacji.

Wizualizacja Do pobrania ▾ Wnioski i zapytania ▾ Podmiot ▾ Odpowiedzi IwonaHolka66592 ▾

**Dodaj osobę uprawnioną**

Imię*	<input type="text" value="Imię"/>
Drugie imię	<input type="text" value="Drugie imię"/>
Nazwisko*	<input type="text" value="Nazwisko"/>
PESEL, jeżeli posiada	<input type="text" value="PESEL, jeżeli posiada"/>
Ulica	<input type="text" value="Ulica"/>
Kod pocztowy	<input type="text" value="Kod pocztowy"/>
Miasto	<input type="text" value="Miasto"/>
Identyfikator użytkownika*	<input type="text" value="Identyfikator użytkownika"/> <input type="checkbox"/> <b>Nadaj identyfikator użytkownika</b>
E-mail*	<input type="text" value="E-mail"/>

Na podany e formularzu adres email do osoby zostanie przesłany link aktywacyjny, który należy uruchomić w przeciągu 5 dni. Po kliknięciu konieczne będzie ustanowienie hasła. Osoba zarejestrowana w ten sposób będzie logowała się na konto z wykorzystaniem identyfikatora ustanowionego przez administratora.

### Witaj Iwona Holka,

Zostałeś zarejestrowany przez administratora konta podmiotu xyx . Poniżej znajdziesz link aktywacyjny oraz identyfikator użytkownika do Twojego konta.

Link aktywujący konto : [System e-KRK](#) .

Identyfikator użytkownika : [iwonaholka@gmail.com](mailto:iwonaholka@gmail.com).

System e-KRK : 5 dni .

Po upływie tego terminu Twoje dane rejestracyjne zostaną automatycznie usunięte z systemu.

Link do Platformy : [System e-KRK](#)

Reprezentacja

podpisują wszyscy reprezentanci  
 wymagane są podpisy  reprezentantów

Zapisz

Członkowie podmiotu

Pokaż 10 pozycji

Imię i nazwisko	Konto	Rola	Status	Akcje
Iwona Holka	potwierdzone	administrator	zatwierdzony	
Iwona Holka	niepotwierdzone			

Pozycje od 1 do 2 z 2 łącznie

« Poprzednia 1 Następna »

2. Po rejestracji należy osobom nadać rolę Reprezentantów.

Reprezentacja

podpisują wszyscy reprezentanci  
 wymagane są podpisy  reprezentantów

Zapisz

Członkowie podmiotu

Pokaż 10 pozycji

Imię i nazwisko	Konto	Rola	Status	Akcje
Iwona Holka	potwierdzone	administrator	zatwierdzony	
Iwona Holka	niepotwierdzone			

Pozycje od 1 do 2 z 2 łącznie

« Poprzednia 1 Następna »

Żeby to zrobić klikamy w czarną gwiazdkę

Członkowie podmiotu

Pokaż 10 pozycji

Imię i nazwisko	Konto	Rola	Status	Akcje
Iwona Holka	potwierdzone	administrator	zatwierdzony	
Iwona Holka	niepotwierdzone	reprezentant	zatwierdzony	
Iwona Holka	niepotwierdzone			

Pozycje od 1 do 3 z 3 łącznie

« Poprzednia 1 Następna »

nadaj status reprezentanta

Jeżeli nadamy osobie status pełnomocnika (biała gwiazdka) należy w następnym kroku dołączyć dokument potwierdzający dokonanie opłaty skarbowej od pełnomocnictwa.

## Ustanowienie pełnomocnictwa dla: Iwona Holka

Ustanowienie pełnomocnika podmiotu zbiorowego wymaga wniesienia opłaty skarbowej zgodnie z Ustawą z dnia 16 listopada 2006 r. o opłacie skarbowej. Dowód uiszczenia opłaty należy dołączyć do ustanawianego pełnomocnictwa. W przypadku, gdy podmiot zwolniony jest z tej opłaty, należy dołączyć dokument potwierdzający zwolnienie.

Potwierdzenie opłaty skarbowej

Administrator konta z zakładki "pomoc" – na samej górze, przy językach powinien pobrać zgłoszenie konta podmiotu, wypełnić je i wysłać na adres wskazany na zgłoszeniu.

### Reprezentacja

- podpisują wszyscy reprezentanci  
 wymagane są podpisy  reprezentantów

- Podręcznik użytkownika - osoba fizyczna
- Podręcznik użytkownika - podmiot instytucjonalny
- Zakres i warunki korzystania z systemu e-KRK
- Zgłoszenie utworzenia konta instytucjonalnego dla osoby fizycznej
- Zgłoszenie utworzenia konta instytucjonalnego dla osoby prawnej oraz jednostki organizacyjnej nieposiadającej osobowości prawnej
- Pełnomocnictwo
- Wniosek o zwrot opłaty (DOC)
- Wniosek o zwrot opłaty (PDF)

### Reprezentacja

- podpisują wszyscy reprezentanci  
 wymagane są podpisy  reprezentantów

### Członkowie podmiotu

Pokaż  pozycji

Imię i nazwisko	Konto	Data	Status	Aktualizacja
-----------------	-------	------	--------	--------------

Nazwa i adres podmiotu  
kierującego  
zgłoszenie

.....  
(miejscowość, data)

Biurow Informacyjne  
Krajowego Rejestru Karnego  
ul. Czerniakowska 100  
00-454 Warszawa

**Zgłoszenie utworzenia konta instytucjonalnego dla osoby prawnej oraz  
jednostki organizacyjnej nieposiadającej osobowości prawnej.<sup>1</sup>**

Działając w imieniu (nazwa podmiotu wraz z oznaczeniem formy prawnej)  
..... wnoszę/simy<sup>2</sup> o utworzenie konta  
instytucjonalnego dla ww. podmiotu.

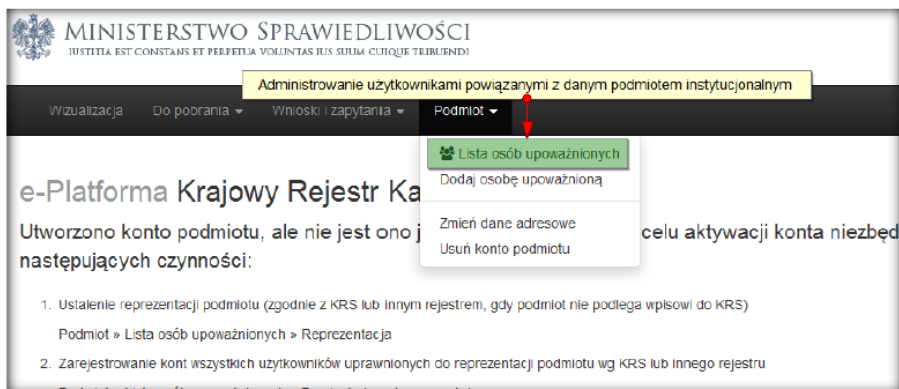
Oświadczam/<sup>3</sup>, że sposób reprezentacji (nazwa podmiotu wraz z oznaczeniem formy  
prawnej)..... jest następujący:

.....  
.....  
.....  
.....

3. Wypełniasz podpisujesz i czekasz na zatwierdzenie pracownika Biura Informacyjnego Krajowego Rejestru Karnego (administrator KRK) z poziomu administracyjnej części portalu e-KRK.

Konto podmiotu, do którego należysz, nie jest jeszcze aktywne. Dostęp do funkcjonalności będzie dostępny po aktywowaniu konta przez Ministerstwo Sprawiedliwości.

Zarządzanie, dodawanie i lista osób upoważnionych jest w zakładce Podmiot.



Po zatwierdzeniu konta będzie można składać zapytania:



Procedurę uzyskiwania Informacji opisana jest w materiale: Jak uzyskać KRK on-line dla osoby fizycznej – dostępny również w EduStrefie.



## Wniosek o udzielenie informacji o osobie

Imię	<input type="text" value="IWONA"/>	MINISTERSTWO SPRAWIEDLIWOŚCI BIURO INFORMACYJNE KRAJOWEGO REJESTRU KARNEGO
Nazwisko	<input type="text" value="HOLKA"/>	
Adres*	<input type="text" value="01-464 WARSZAWA UL. ARKI&lt;br/&gt;BOŻKA 8 M. 26"/>	
Data wystawienia	WNIOSEK O UDZIELENIE INFORMACJI O OSOBIE	
		<input type="text" value="80113005602"/> Numer PESEL
		<input type="text" value="Inny dokument tożsamości"/> Numer paszportu albo innego dokumentu stwierdzającego tożsamość
1. Nazwisko rodowe*	<input type="text" value="Nazwisko rodowe"/>	

4. Po wypełnieniu wniosku należy na dole strony kliknąć w przycisk „zapisz” – znajdujący się na dole strony:

9. Miejsce zamieszkania*	<input type="text" value="Miejsce zamieszkania"/>	10. Obywatelstwo*	<input type="text" value="Wybierz kraj"/>
11. Rodzaj danych, które mają być przedmiotem informacji o osobie			
<input type="checkbox"/> Kartoteka karna			
<input type="checkbox"/> Kartoteka nieletnich			
<input type="checkbox"/> Kartoteka osób pozbawionych wolności oraz poszukiwanych listem gończym			
12. Zakres danych, które mają być przedmiotem informacji o osobie			
<input type="checkbox"/> Zaznacz, jeżeli jesteś wolontariuszem będącym kandydatem na kierownika wycieczki lub wychowawcą wycieczki zobowiązanym do przedstawienia informacji organizatorowi wycieczki na podstawie art. 92p ust. 8 pkt 1 ustawy z dnia 7 września 1991r. o systemie oświaty.			
<input type="checkbox"/> Zaznacz, jeżeli jesteś kandydatem na ławnika zobowiązanym do przedstawienia informacji na podstawie art. 162 § 2 pkt 1 ustawy z dnia 27 lipca 2001 r. – Prawo o ustroju sądów powszechnych.			
<input type="text" value="Zakres danych, które mają być przedmiotem informacji o osobie"/>			
Pouczenie			
Uzyskanie bez uprawnienia informacji o osobie z Krajowego Rejestru Karnego jest zagrożone grzywną, karą ograniczenia wolności albo karą pozbawienia wolności do lat 2 (art. 25 ustawy z dnia 24 maja 2000 r. o Krajowym Rejestrze Karnym).			
* Pola oznaczone gwiazdką są wymagane			

Zapisz Dodaj załącznik Usuń Podpisz Oplac Drukuj

5. Jeżeli wszystkie rubryki wypełniłeś poprawnie uaktywni się przycisk „podpisz”.

UWAGA: taka drobna w zasadzie. Czasami miewamy problem jakie konkretnie artykuły wypisać we wniosku. Nie ma to znaczenia, jeżeli zaznaczymy, że chcemy informację z całej Kartoteki karnej. Zamawiający akceptują wnioski bez wskazania konkretnej podstawy – oznacza to, że osoba „nie figuruje” w rejestrze.

9. Miejsce zamieszkania\*  10. Obywatelstwo\*

11. Rodzaj danych, które mają być przedmiotem informacji o osobie  Kartoteka karna  Kartoteka nieletnich  Kartoteka osób pozbawionych wolności oraz poszukiwanych listem gończym

12. Zakres danych, które mają być przedmiotem informacji o osobie  Zaznacz, jeżeli jesteś wolontariuszem będącym kandydatem na kierownika wypoczynku lub wychowawcę wypoczynku zobowiązanym do przedstawienia informacji organizatorowi wypoczynku na podstawie art. 92p ust. 8 pkt 1 ustawy z dnia 7 września 1991r. o systemie oświaty.  Zaznacz, jeżeli jesteś kandydatem na ławnika zobowiązanym do przedstawienia informacji na podstawie art. 162 § 2 pkt 1 ustawy z dnia 27 lipca 2001 r. – Prawo o ustroju sądów powszechnych.

Zakres danych, które mają być przedmiotem informacji o osobie

**Pouczenie**  
Uzyskanie bez uprawnienia informacji o osobie z Krajowego Rejestru Karnego jest zagrożone grzywną, karą ograniczenia wolności albo karą pozbawienia wolności do lat 2 (art. 25 ustawy z dnia 24 maja 2000 r. o Krajowym Rejestrze Karnym).

\* Pola oznaczone gwiazdką są wymagane

Zapisz Dodaj załącznik Usuń Podpisz Opląć Drukuj

Podpisać możemy:

- podpisem kwalifikowanym elektronicznym
- podpisem zaufanym ePUAP

#### Podpisz przy użyciu certyfikatu

Ściągnij plik zip na swój lokalny komputer. Rozpakuj i podpisz plik xml przy użyciu oprogramowania od swojego dostawcy (wymagany format - zewnętrzny podpis). Następnie wyślij plik z podpisem. System poinformuje Cię, czy podpis się zgadza. Nie zmieniaj nazwy podpisywanego pliku.

Numer dokumentu: 1987266  ePUAP

Pobierz dokument do podpisu

Wybierz plik z podpisem\*

Wybierz plik

Wyślij

#### Podpisz przy użyciu profilu zaufanego

Jeżeli masz profil zaufany, możesz go wykorzystać do złożenia podpisu zaufanego.

Podpisz podpisem zaufanym


Podpisywanie za pomocą podpisu zaufanego wygląda następująco:

Login 

Profil Zaufany

### Zaloguj się za pomocą nazwy użytkownika lub adresu e-mail

Nazwa użytkownika lub adres e-mail

Wpisz nazwę użytkownika lub adres e-mail 

 iwona.holka@op.pl Nie pamiętam nazwy użytkownika  
Z tej witryny


Inne hasła...

Wpisz hasło

Nie pamiętam hasła

**ZALOGUJ SIĘ**

### Zaloguj się przy pomocy banku lub innego dostawcy



### Nie masz Profilu Zaufanego?

**Potwierdź podpisanie dokumentu** X

Wpisz poniżej kod autoryzacyjny, który wysłaliśmy na twój telefon

**Kod autoryzacyjny nr 1 z dnia 15.03.2020:**

Anuluj
POTWIERDŹ

## 6. Pozostaje jeszcze zapłacić:

### Podsumowanie zapłaty za eUsługę

Zostałeś automatycznie przekierowany do systemu płatności online Ministerstwa Sprawiedliwości. Jeżeli chcesz zachować informacje o zrealizowanej płatności w systemie ePłatności, zaloguj się lub zarejestruj w systemie ePłatności. Możesz też przejść proces płatności bez logowania

#### Dane płatności


Typ transakcji	zapłata za e-Usługę
System merytoryczny	KRK
E-usługa	einformacjaKRK
Odnosnik płatności	715774
Etykieta przelewu	715774

 PROWIZJA ZOSTANIE WYLICZONA AUTOMATYCZNIE PO WYBRANIU METODY PŁATNOŚCI

#### Wybór sposobu płatności

##### Szybki przelew

Płatność za zakup zostanie pobrana z twojego konta bankowego. Wybierz swój bank z poniższej listy:



Wszystkie wybrane dokumenty posiadają komplet podpisów i są gotowe do opłacenia. Poniżej przedstawiono podsumowanie transakcji finansowej.

## Płatność

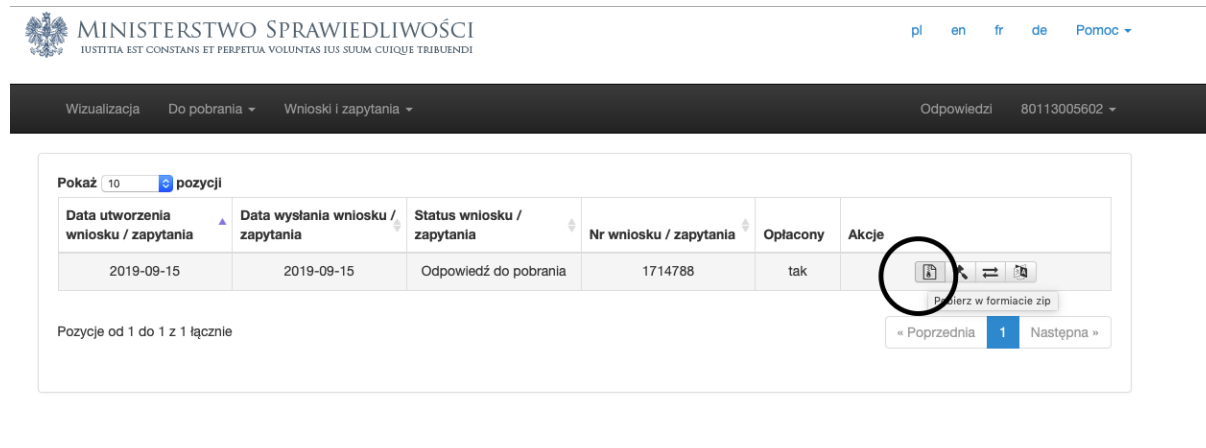
[Go to top](#)

Podsumowanie	
W celu wysłania wniosków / zapytań należy uiścić opłatę za ich przetworzenie. Do ceny wniosków / zapytań zostanie doliczona prowizja transakcyjna.	
Liczba wniosków / zapytań	1
Suma opłat administracyjnych	20,00 PLN
<a href="#">Zapłać i wyślij</a>	

Lista wniosków / zapytań		
Lp.	Podmiot wniosku / zapytania	Opłata
1	IWONA HOLKA	20,00 PLN

Po dokonaniu płatności nasz wniosek zostaje zarejestrowany w systemie, otrzymujemy UPP i pozostaje nam oczekiwać na informację, że odpowiedź jest gotowa. Z mojego doświadczenia na 2 dzień roboczy odpowiedź jest przygotowana do pobrania z Serwisu.

**7. Nasza Informacja KRK znajduje się po zalogowaniu na konto i potwierdzeniu, że otrzymaliśmy dokument w zakładce: odpowiedzi w pierwszym okienku: pobierz w formacie zip:**



MINISTERSTWO SPRAWIEDLIWOŚCI  
IUSTITIA EST CONSTANS ET PERPETUA VOLUNTAS IUS SUUM CUIQUE TRIBUENDI

pl en fr de Pomoc

Wizualizacja Do pobrania Wnioski i zapytania Odpowiedzi 80113005602

Data utworzenia wniosku / zapytania	Data wysłania wniosku / zapytania	Status wniosku / zapytania	Nr wniosku / zapytania	Opłacony	Akcje
2019-09-15	2019-09-15	Odpowiedź do pobrania	1714788	tak	<a href="#">Pobierz w formacie zip</a>

Pozycje od 1 do 1 z 1 łącznie

« Poprzednia 1 Następna »

Po pobraniu otrzymamy plik zip, w którym będzie następująca zawartość:

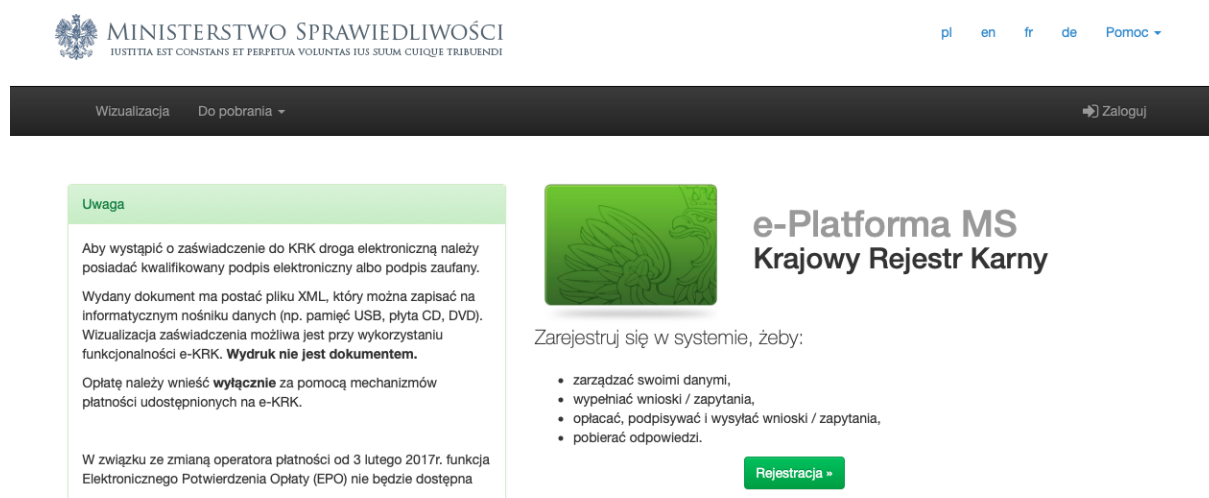
- 1644608.xml.xades
- 1644608.pdf
- 1644608.xml

Do Zamawiającego możemy wysłać wszystkie trzy pliki, ale wystarczające będzie przesłanie pliku .xml, ponieważ wydruk pdf, który Państwo mają zapisany nie jest dokumentem, jest jedynie wizualizacją dokumentu.

Zamawiający będzie musiał przeprowadzić samodzielnie wizualizację dokumentu na stronie serwisu eKRRK, żeby potwierdzić prawidłowość dokumentu.

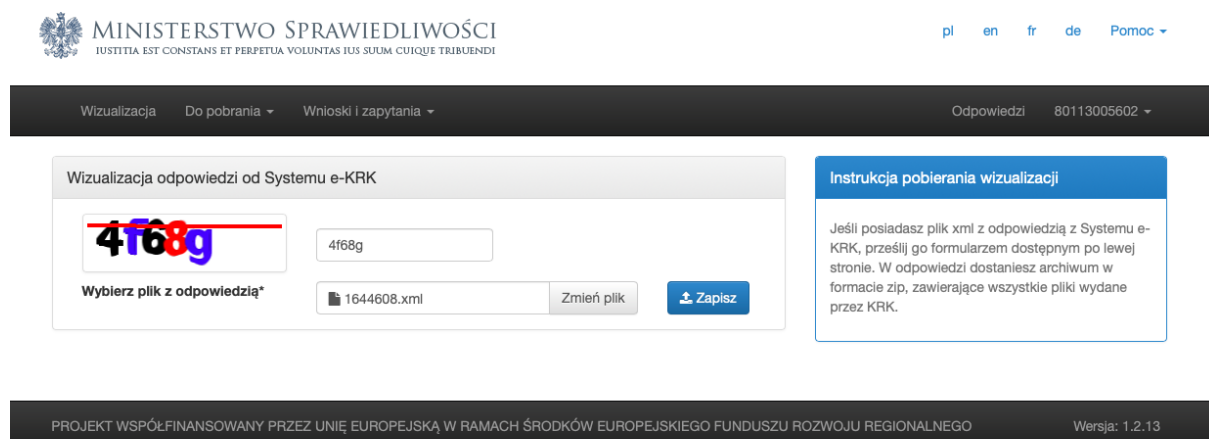
Należy więc pamiętać, że dokument: Informacja KRK jest dokumentem elektronicznym ustrukturyzowanym w formacie XML.

Weryfikacji dokumentu Zamawiający dokonuje na stronie w zakładce: wizualizacja



The screenshot shows the website of the Ministry of Justice (MINISTERSTWO SPRAWIEDLIWOŚCI). The page is titled "e-Platforma MS Krajowy Rejestr Karny". It features a navigation bar with "Wizualizacja" and "Do pobrania" menus, and a "Zaloguj" button. A green box on the left contains a warning ("Uwaga") about electronic signatures and XML files. The main content area includes a registration button and a list of benefits: "zarządzać swoimi danymi", "wypełniać wnioski / zapytania", "opłacać, podpisywać i wysyłać wnioski / zapytania", and "pobierać odpowiedzi".

W miejsce „wybierz plik z odpowiedzią” umieszcza się plik w formacie xml i pobiera cały folder zip.



The screenshot shows the "Wizualizacja odpowiedzi od Systemu e-KRK" interface. It includes a "Wybierz plik z odpowiedzią\*" section with a file selection box containing "1644608.xml" and a "Zmień plik" button. A "Zapisz" button is also present. To the right, a blue box titled "Instrukcja pobierania wizualizacji" provides instructions: "Jeśli posiadasz plik xml z odpowiedzią z Systemu e-KRK, prześlij go formularzem dostępnym po lewej stronie. W odpowiedzi dostaniesz archiwum w formacie zip, zawierające wszystkie pliki wydane przez KRK." The footer contains information about the project being co-financed by the European Union and the Ministry of Justice logo.